



AMBITO LEGISLATIVO  
ESTADO DE VERACRUZ

Congreso del Estado de Veracruz de Ignacio de la Llave  
LXIII Legislatura 2014-2016  
Secretaría de Fiscalización



H. AYUNTAMIENTO CONSTITUCIONAL  
DE CHOCAMÁN, VERACRUZ



H. Ayuntamiento del Municipio de Chocamán, Veracruz  
ESTADO DE SITUACION FINANCIERA  
al 31 de Octubre de 2015

ACTIVO	ABO 2016	CONCEPTO	ABO 2016
<b>Activo Circulante</b>		<b>PASIVO</b>	
Efectivo y Equivalentes	6,644,651	<b>Activo Circulante</b>	
Derechos a Recibir Efectivo o Equivalentes	115,820	Cuentas por Pagar a Corto Plazo	4,121,734
Derechos a Recibir Bienes o Servicios	529,697	Documentos por Pagar a Corto Plazo	0
Inventarios	0	Porción a Corto Plazo de Deuda Pública a Largo Plazo	84,009
Amortizaciones	5,040	Préstamos y Débitos a Corto Plazo	0
Estimación por Pérdida o Deterioro de Activos Circulantes	0	Préstamos y Débitos a Largo Plazo	61,068
Otros Activos Circulantes	0	Fondos y Bienes de Terceros en Garantía y/o Administración a Corto Plazo	578,695
<b>Total de Activos Circulantes</b>	<b>7,295,208</b>	Otros Pasivos a Corto Plazo	0
		<b>Total de Pasivos Circulantes</b>	<b>4,845,506</b>
<b>Activo No Circulante</b>		<b>Activo No Circulante</b>	
Inversiones Financieras a Largo Plazo	0	Cuentas por Pagar a Largo Plazo	0
Derechos a Recibir Efectivo o Equivalentes a Largo Plazo	185,844	Documentos por Pagar a Largo Plazo	0
Bienes Inmuebles, Infraestructura y Construcciones en Proceso	26,257,248	Deuda Pública a Largo Plazo	4,544,751
Bienes Muebles	4,963,493	Pasivos Diferidos a Largo Plazo	0
Activos Intangibles	0	Fondos y Bienes de Terceros en Garantía y/o en Administración a Largo Plazo	0
Depreciación, Deterioro y Amortización Acumulada de Bienes	-3,406,013	Provisiones a Largo Plazo	0
Activos Diferidos	0	<b>Total de Pasivos No Circulantes</b>	<b>4,544,751</b>
Estimación por Pérdida o Deterioro de Activos no Circulantes	0	<b>Total del Pasivo</b>	<b>9,390,257</b>
Otros Activos no Circulantes	0		
<b>Total de Activos No Circulantes</b>	<b>28,000,572</b>	<b>HACIENDA PÚBLICA PATRIMONIO</b>	
<b>Total del Activo</b>	<b>35,295,781</b>	Hacienda Pública/Patrimonio Contribuido	0
		Aportaciones	0
		Donaciones de Capital	0
		Actualización de la Hacienda Pública / Patrimonio	0
		<b>Hacienda Pública/Patrimonio Generado</b>	
		Resultados del Ejercicio (Ahorro / Desahorro)	25,905,624
		Resultados de Ejercicios Anteriores	11,624,720
		Revalúos	-3,450,251
		Reservas	0
		Rectificaciones de Resultados de Ejercicios Anteriores	17,731,054
		<b>Exceso o Insuficiencia en la Actualización de la Hacienda Pública/Patrimonio</b>	<b>0</b>
		Resultado por Posición Monetaria	0
		Resultado por Tenencia de Activos no Monetarios	0
		<b>Total Hacienda Pública / Patrimonio</b>	<b>25,905,624</b>
		<b>Total del Pasivo y Hacienda Pública / Patrimonio</b>	<b>35,295,781</b>

El presente Estado de Situación Financiera fue elaborado de acuerdo a los datos suministrados por el personal responsable de la Hacienda Pública/Patrimonio, los cuales se declaran como verdaderos y razonablemente correctos y responsables del mismo.

CHOCAMÁN, VERACRUZ, A LOS 31 DE OCTUBRE DE 2015.

**LUICIO ALEJANDRO ROSAS NOLASCO**  
PRESIDENTE MUNICIPAL

**C. OCTAVIO HERNÁNDEZ ALEJO**  
SINDICO MUNICIPAL

**COMISION DE HACIENDA.**

**COMISION DE HACIENDA.**

VERACRUZ DE IGUALDAD, A LOS 31 DE OCTUBRE DE 2015.

**LUICIO ALEJANDRO ROSAS NOLASCO**  
PRESIDENTE MUNICIPAL

**C. OCTAVIO HERNÁNDEZ ALEJO**  
SINDICO MUNICIPAL

VERACRUZ DE IGUALDAD, A LOS 31 DE OCTUBRE DE 2015.





**Notas a los Estados Contables.**

**I. Notas de desglose:**

**I.I Información contable.**

**1) Notas al Estado de Situación Financiera.**

**Activo.**

**Efectivo y equivalentes.**

1. La cantidad disponible en bancos, es la siguiente:

Efectivo y Equivalentes	2015
Caja General	\$ 4 857.56
Bancos /Tesorería	\$ 2 291 010.28
Inversión Temporal	4 348 783.47
<b>Total de Efectivo y Equivalentes</b>	<b>\$ 6 644 651.31</b>

Derechos a recibir efectivo o equivalentes:

2. El rubro Derechos a recibir efectivo o equivalentes se integra de Participaciones y Aportaciones de Capital, Cuentas por cobrar a corto plazo, Deudores Diversos, subsidio para el empleo, Anticipos que asciende a **\$ 115 820.39**

Respecto a Participaciones y Aportaciones se refiere a las aportaciones del ramo 033 que corresponde a la secretaria de Finanzas y Planeación transferir al Municipio correspondiente al mes de Octubre el presente Ejercicio y asciende a la cantidad de **\$ 0.00**

Respecto a Deudores Diversos por Cobrar a Corto Plazo el saldo es de **\$ 105 621.39** que se integra de la siguiente manera:

- Gastos a Comprobar se otorgaron durante el mes y al cierre del mismo están pendientes de Comprobación por un monto de **\$ 0.00**
- Anticipos a Cuenta de Sueldos pendientes de Amortizar por un total de **\$ 102 000.00**
-



**Notas a los Estados Contables.**

**I. Notas de desglose:**

**II Información contable.**

**1) Notas al Estado de Situación Financiera.**



**Otros Derechos A Recibir Efectivo o Equivalentes:**

Se conforma de Subsidio para el Empleo acreditable en el pago de Impuestos en el siguiente mes que asciende a **\$10 199.00**

**Derechos a Recibir Bienes o Servicios**

El Saldo de Este Rubro es por la Cantidad de **\$ 529 696.53**

**Derechos a Recibir Efectivo o Equivalentes a Largo Plazo:**

Documentos por cobrar a largo plazo **\$185 844.00**

Corresponde a las Reservas Legales derivadas del la firma de contrato del Esquema de Bursatilizacion que se firmo en 2008.

**Bienes Inmuebles, Infraestructura y Construcción en Proceso y Bienes Muebles:**

El Saldo se Integra de los Bienes propiedad del Municipio por un monto de **\$ 26 257 248.37**

EL Monto de los Bienes Muebles del Municipio asciende a **\$ 4'963 492.56**



**Notas a los Estados Contables.**

**I. Notas de desglose:**

**I.I Información contable.**

**1) Notas al Estado de Situación Financiera.**

**PASIVO**

**Cuentas Por Pagar a Largo Plazo**

Las cuentas por pagar a corto plazo, se integran de proveedores, retenciones y contribuciones, y otras cuentas por pagar:

Respecto a proveedores, este concepto asciende a la cantidad de \$ 19 993.71

**Retenciones y Contribuciones por Pagar a Corto Plazo (Octubre de 2015)**

Nombre	Monto ejercicios Anteriores	Ejercicios Actual	TOTAL
Retención de Isr sobre Sueldos y Salarios	\$ 47,063.45	\$ 87 486.53	\$134 549.98
Retención de Isr por Servicios Profesionales.		0	0
Retenciones y Contribuciones Estatales (5 al millar e ISERTP)	\$ 0.00	46 844.23	\$46 844.23
		<b>TOTAL</b>	<b>\$ 192 017.83</b>

**Provisiones a Corto Plazo:**

Se refiere a la provisión de Carácter Laboral derivado de recursos interpuestos en contra del ayuntamiento por ex autoridades y ex empleados de administraciones anteriores la cual se proyectó en la siguiente cantidad :\$ **578,695.42**

**Deuda Pública A Largo Plazo.**

Deuda Pública a Largo Plazo: Deuda Contratada en 2010 con la Banca de Desarrollo Banobras a 120 Mensualidades saldo por amortizar \$ **4,544 750.99**



### Impuesto Predial

#### Impuesto Predial Corriente Recaudado de Enero a Octubre de 2015

	ENERO	FEBRERO	MARZO	ABRIL	MAYO	JUNIO	JULIO	AGOSTO
Urbano	92392.09	136858.68	12306.73	3634.53	3005.73	5719.73	6266.89	3471.19
Suburbano	45268.35	78267.10	10286.40	2284.60	2543.31	1637.72	4497.68	2179.98
Rural	65280.59	98570.10	12307.07	2488.58	1688.99	5309.83	1213.11	1211.10

	SEPTIEMBRE	OCTUBRE	TOTAL					
Urbano	4706.48	3961.34	272596.39					
Suburbano	2504.83	2785.53	152254.58					
Rural	1238.65	1012.92	193546.70					

### Impuesto Predial Rezago

	Impuesto 2014	Adicional 2014	Enero 15 Impuesto	Enero 15 Adicional	Feb. 15 impuesto	Feb. 15 Adicional	Marzo 15 Impuesto	Marzo 15 Adicional	Abril 15 Impuesto	Abril 15 Adicional	Mayo 15 Impuesto	Mayo 15 Adicional	Junio 15 Impuesto	Junio 15 Adicional
Urbano	1095676	82879	23322.59	1748.71	36171.89	2865.75	4351.85	326.31	2673.40	200.48	2367.67	177.53	5873.84	440.46
Suburbano	64735	48564	8223.06	616.53	20946.95	1570.53	2848.05	213.51	1474.28	110.54	1501.80	112.60	900.38	67.52
Rural	1384941	107133	11366.87	851.44	22256.46	1668.58	5577.06	418.14	375.47	28.15	191.32	14.34	5117.98	383.70
	Julio 15 Impuesto	Julio 15 Adicional	Agosto 15 Impuesto	Agosto 15 Adicional	Sept. 15 Impuestos	Sept. 15 Adicional	Octubre 15 Impuesto	Octubre 15 Adicional						
Urbano	5742.70	430.64	4905.59	367.83	4427.61	332.05	4110.54	308.26						
Suburbano	2267.00	169.96	1651.28	123.82	1155.68	936.52	1140.65	611.17						
Rural	1027.55	77.05	1084.59	793.48	1985.03	148.85	1254.84	1019.16						

#### Comparativo de Impuesto Predial rezago 2014 con lo recaudado al mes de Octubre 2015.

	Impuesto 2014	Recaudado al 31/10/2015	Saldo al 31/10/2015	Adicional 2014	Recaudado al 31/10/15	Saldo al 31/10/2015
Urbano	1095676	96323.14	999352.86	82879	7226.17	75652.83
Suburbano	64735	42108.33	222626.67	48564	3157.20	45406.80
Rural	1384941	50226.17	1334714.83	107133	3765.72	103367.28



Notas a los Estados Contables.

I. Notas de desglose:

I.I Información contable.

1) Notas al Estado de Situación Financiera



Hacienda Pública y Patrimonio Generado

Resultado del Ejercicio	\$ 11 624 719.93
Resultado de Ejercicios Anteriores	\$ -3,450 250.81
Rectificación de Resultados de Ejercicios Anteriores	\$ 17,731,054.43
Hacienda Pública /Patrimonio Generado	\$ 25 905 523.55



**PRESIDENCIA**  
L.O.C. LUCIO ALEJANDRO ROSAS RAMIREZ  
PRESIDENTE MUNICIPAL  
2014-2017

L.C. CAROLINA IRACEMA RAMIREZ HERNANDEZ  
TESORERO MUNICIPAL



Lic. FROYLAN PEREZ JUAREZ.

CONTADOR MUNICIPAL  
CHOCAMÁN, VER.  
2014-2017



C. OCTAVIO HERNANDEZ ALEJO  
SINDICATURA  
CHOCAMÁN, VER.  
2014-2017  
SINDICO

PSIC. ROSALBA ROSAS HOLASCO

REGISTRARIA  
SEGUNDA  
CHOCAMÁN, VER.  
2014-2017






ESTADO LIBRE Y SOBERANO DE VERACRUZ

Congreso del Estado de Veracruz de Ignacio de la Llave  
 LXIII Legislatura 2014 - 2016  
 Secretaría de Fiscalización

H. Ayuntamiento del Municipio de Chocamán, Veracruz  
 ESTADO DE ACTIVIDADES  
 del 01 al 31 de Octubre de 2015

ESTADO DE ACTIVIDADES 2015

INGRESOS Y OTROS BENEFICIOS	2015	2016
Ingresos de la Gestión	2,597,424	15,432,086
Impuestos	772,211	9,214,056
Cuotas y Aportaciones de Seguridad Social	0	1,650,264
Contribuciones de Industrias	0	4,567,735
Derechos	1,128,293	201,607
Productos de Tipo Corriente	99,619	0
Apoyos/Contribuciones de Tipo Corriente	140,225	0
Ingresos por Venta de Bienes y Servicios	0	0
Ingresos no Comprende en las Fracciones de la Ley de Ingresos Casados en Ejecución Fideicomisos Prerrogativas de Liquidación o Pago	428,956	201,607
Transferencias, Asignaciones, Subsidios y Otras Ayudas	33,930,479	0
Participaciones y Aportaciones	33,005,647	0
Transferencia, Asignaciones, Subsidios y Otras Ayudas	324,831	0
Otros Ingresos y Beneficios	1,259,792	0
Ingresos Financieros	0	0
Incremento por Variación de Inventario	0	0
Disminución del Exceso de Estimaciones por Pérdida o Obsolescencia	0	0
Otros Ingresos y Beneficios Varios	1,259,792	0
<b>Total de Ingresos y Otros Beneficios</b>	<b>37,657,705</b>	<b>685,295</b>
Intereses, Comisiones y Otros Gastos de la Deuda Pública	135,233	0
Comisiones de la Deuda Pública	550,069	0
Gastos de la Deuda Pública	0	0
Costo por Coberturas	0	0
Apoyos Financieros	0	0
Otros Gastos y Pérdidas Extraordinarias	0	0
Estimaciones, Depreciaciones, Deterioros, Obsolescencia y Amortizaciones	0	0
Provisiones	0	0
Disminución de Inventario	0	0
Aumento por Insuficiencia de Estimaciones por Pérdida o Obsolescencia	0	0
Aumento por Insuficiencia de Provisiones	0	0
Otros Gastos	0	0
Inversión Pública	9,813,997	0
Inversión Pública no Capitalizable	0	0
<b>Total de Gastos y Otras Pérdidas</b>	<b>9,813,997</b>	<b>0</b>
<b>Resultados del Ejercicio (Ahorro/Desahorro)</b>	<b>27,843,708</b>	<b>685,295</b>



INGRESOS Y OTROS BENEFICIOS  
 PRESIDENCIA MUNICIPAL  
 C. OCTAVIO HERNANDEZ ALEJO  
 SINDICO MUNICIPAL  
 2014-2017

COMISION DE HACIENDA.  
 PRESIDENTE MUNICIPAL  
 TUCIO ALEJANDRO RAMIREZ RAMIREZ  
 2014-2017



**Notas a los Estados Contables.**

**I. Notas de desglose:**

**I.I Información contable.**

**2) Notas al Estado de Actividades**

Servicios Personales en el mes:

Representa el pago de remuneraciones derivadas de la relación laboral existente entre este Municipio y la base trabajadora conformada por personal de base, personal de confianza y contrato (Seguridad Pública Municipal.). Dentro de las percepciones más representativas durante el mes se encuentran: Remuneraciones al personal de Carácter Permanente/ Sueldos y Salarios, Remuneraciones adicionales y Especiales otras prestaciones sociales todo lo anterior asciende a \$ 896 281.34

Materiales y Suministros en el mes.

Corresponde al gasto ejercido durante el mes Dentro de los conceptos erogados más representativos se encuentran la adquisición de combustible para las diferentes unidades de motor con que cuenta este municipio para brindar el servicio de recolección de basura y de seguridad pública; la compra de materiales y otros productos y refacciones para equipo de transporte por la cantidad de \$ 234 774.65

Servicios generales.

Su saldo en cantidad de \$ 690,448.77 corresponde al gasto total ejercido durante el mes de Octubre de 2015, de este monto los cuales comprenden servicios básicos, telefonía celular, arrendamiento de equipo de fotocopiado, viaticos, reparacion y mantenimiento de inmuebles

L.O.C. LUCIO ALEJANDRO ROSAS RAMIREZ

L.C. CAROLINA IRACEMA RAMIREZ HERNANDEZ

PRESIDENTE MUNICIPAL

TESORERO MUNICIPAL

CHOCAMÁN, VER.  
2014-2017

TESORERÍA  
CHOCAMÁN, VER.  
2014-2017

Lic. PROYDAN PEREZ JUAREZ.

CONTRALOR MUNICIPAL

CONTRALORÍA  
CHOCAMÁN, VER.  
2014-2017

PSIC. ROSALIA ROSAS MOLASCO

REGIDOR

REGIDURÍA  
SEGUNDA  
CHOCAMÁN, VER.  
2014-2017

AYUNTAMIENTO CONSTITUCIONAL  
MUNICIPIO DE CHOCAMÁN, VERACRUZ  
SINDICATURA  
CHOCAMÁN, VER.  
2014-2017

SINDICO

**Notas de Gestión Administrativa**





## NOTAS DE DESGLOSE

AL ESTADO DE ACTIVIDADES AL 31 DE OCTUBRE DE 2015



## INGRESOS Y OTROS BENEFICIOS

## 4.1 INGRESOS DE GESTION

4.1.1.	Impuesto sobre el patrimonio		
	Impuesto predial	574,026.88	
	Impuesto sobre traslación de dominio de	37,242.00	
4.1.1.7	Accesorios de impuestos		5,093.64
	Recargo	5,093.64	
4.1.1.9	Otros impuestos		155,948.97
	Contribución adicional sobre ingresos mu	155,948.97	
4.1.4	Derechos		1,128,292.64
	Derechos por el uso, goce, aprovechamien	132,301.82	
	Derechos por prestación de servicios	973,406.27	
	Accesorios de derechos	22,106.37	
	Otros derechos	478.18	
4.1.5	Productos de tipo corri.		99,618.65
4.1.5.9	Otros productos	99,618.65	
4.1.6	Aprovechamientos de tipo corriente		140,225.00
	Multas	32,600.00	
	Otros aprovechamientos	107,625.00	
4.1.9	Ingresos no comprendidos en las fracciones anteriores		426,986.25
	Impuestos de ejercicios fiscales anterio	294,625.26	
	Contribuciones de mejoras, derechos, pro	132,360.99	
4.2.1	Participaciones y Aportaciones		33,605,647.37
4.2.1.1	Participaciones	9,882,423.37	
4.2.1.2	Aportaciones	23,723,224.00	
4.2.2	Transferencias, Asignaciones, Subsidios y Otros		324,831.42
4.2.2.3	Subsidios y Subenciones	323,031.42	
4.2.2.4	Ayudas Sociales	1,800.00	
4.3	Otros Ingresos y Beneficios		1,259,791.97
4.3.9	Otros ingresos y beneficios varios	1,259,791.97	



NOTAS DE DESGLOSE  
AL ESTADO DE ACTIVIDADES AL 31 DE OCTUBRE DEL 2015



5.1	Gastos de funcionamiento		15,432,085.56
5.1.1	Servicios Personales	9,214,086.36	
5.1.2	Materiales y Suministros	1,650,264.38	
5.1.3	Servicios generales	4,567,734.82	
5.2.	Transferencias, asignaciones, subsidios		201,606.96
5.2.4	Ayudas sociales	201,606.96	
5.4	Intereses Comisiones y Otros gastos de la Deuda		685,295.43
5.4.1	intereses de la deuda pública	135,235.03	
5.4.3.	gastos de la deuda pública	550,060.40	
5.6	Inversión pública no capitalizable		9,813,996.91
5.6.1	Contrucción en bienes no capitalizables	9,813,996.91	



PRESIDENCIA MUNICIPAL  
CHOCAMÁN, VER.  
2014-2017

L.Q.C. LUCIO ALEJANDRO ROTAS RAMIREZ  
PRESIDENTE MUNICIPAL



TOTAL 15,624,719.93

L.C. CAROLINA IRACEMA RAMIREZ HERNANDEZ  
TESORERO MUNICIPAL  
SECRETARÍA CHOCAMÁN, VER.  
2014-2017



Lic. FROYLAN PEREZ JUAREZ.  
CONTADOR MUNICIPAL  
CHOCAMÁN, VER.  
2014-2017



OSCAR GONZALO HERNANDEZ ALEJO  
SINDICO  
SINDICATURA  
CHOCAMÁN, VER.  
2014-2017



PSIC. ROSALBA ROSAS NOLASCO  
REGIDOR  
SEGUNDA  
CHOCAMÁN, VER.  
2014-2017



H. AYUNTAMIENTO CONSTITUCIONAL  
DE CHOCAMÁN, VERACRUZ



**Notas de Gestión Administrativa**

Los Estados Financieros del Ayuntamiento del Municipio de Chocamán, Ver., proveen de información financiera a los principales usuarios del mismo y a los ciudadanos.

El objetivo del presente documento es la revelación del contexto y de los aspectos económicos-financieros más relevantes que influyeron en las decisiones del periodo, y que deberán ser considerados en la elaboración de los estados financieros para mayor comprensión de los mismos y sus particulares. De esta manera se informa y explica la respuesta del Ayuntamiento del Municipio de Chocamán, Ver., a las condiciones relacionadas con la información financiera de cada periodo de gestión, además de exponer aquellas políticas que podrían afectar la toma de decisiones en periodos posteriores.

**Describir el Panorama Económico y Financiero.**

De acuerdo con la Ley de Coordinación Fiscal los municipios recibirán participaciones y aportaciones federales, las cuales representan un porcentaje significativo de los ingresos, del municipio de Chocamán representa un 80%, por lo que todas las políticas económicas son determinadas con el Plan Nacional de Desarrollo.

**Autorización e Historia.**

Chocamán, es un municipio mexicano, ubicado en la zona de las grandes montañas, a la orilla de la cordillera montañosa de la Sierra Madre Oriental y en la parte sur de la región montañosa del estado de Veracruz.

En 1831 era una municipalidad que limitaba con Coscomatepec, Tomatlán, Córdoba y Atzacán. Por decreto de 18 de diciembre de 1958, el pueblo de Chocamán se eleva a la categoría de Villa.

**Congregaciones**

- Tetla
- San José Neria
- Calaquico
- Xonotzintla
- Rincón Pintor
- Tepexilotla



Con base en el art. 115 Constitucional fracción III, el Municipio de Chocamán tiene las siguientes funciones:

- Agua potable, drenaje, alcantarillado, tratamiento y disposición de sus aguas residuales
- Alumbrado público
- Limpia, recolección, traslado, tratamiento y disposición final de residuos
- Mercados y centrales de abasto
- Panteones
- Rastro
- Calles, parques y jardines y su equipamiento
- Seguridad pública, en los términos del artículo 21 de esta Constitución, policía preventiva municipal
- Tránsito y Vialidad
- Estacionamientos públicos
- Educación
- Bibliotecas públicas y Casas de la Cultura
- Asistencia y salud pública
- Protección civil
- Desarrollo urbano y rural

#### **Bases de preparación de los Estados Financieros.**

Los estados financieros que se acompañan, han sido preparados de conformidad con las normas y metodología, publicadas por el Consejo Nacional de Armonización Contable (CONAC), de acuerdo a lo establecido en la Ley General de Contabilidad Gubernamental, la cual contempla como principal objetivo establecer los criterios generales que regirán la contabilidad gubernamental y la emisión de la información financiera de los entes públicos para lograr su adecuada armonización,

Con la finalidad de contar con una información homogénea de las finanzas públicas, que sea factible y que sea comparada y analizada bajo criterios comunes, facilitando la observación pública y las tareas de fiscalización.

Las normas publicadas por el CONAC, están de acuerdo a los lineamientos establecidos con las Normas de Información Financiera (NIF), emitidas por el Consejo Mexicano para la Investigación y Desarrollo de las Normas de Información Financiera (CI NIF).

#### **Políticas de Contabilidad Significativas**



H. AYUNTAMIENTO CONSTITUCIONAL  
DE CHOCAMÁN, VERACRUZ



En el municipio de Chocamán, Ver., se crea la provisión del gasto en el momento de recepción de bienes y servicios, lo cual genera un pasivo contable y un devengado presupuestal.

Se generan cambio en políticas contables de acuerdo a las reclasificaciones efectuadas en los ajustes correspondientes a Cuenta Pública, presentada en cada período de acuerdo a la ley de fiscalización y a los lineamientos de la Auditoría Superior del Estado de Veracruz.

La cuenta pública fue preparada por la administración del Ayuntamiento en cumplimiento de las disposiciones legales de H. Congreso del Estado de Veracruz, a que está sujeto el Ayuntamiento y fueron preparados con base en las reglas contables específicas aplicables.

Los Estados financieros básicos se han preparado considerando, en lo concerniente al acuerdo de la Legislación del H. Congreso del Estado.

El estado de actividades, en lo concerniente al reconocimiento del ingreso es preparado sobre la base del flujo de efectivo, y para los egresos base devengado.

El Estado de Flojo de Efectivo reconoce los ingresos recibidos y los egresos realizados, que al cierre del mes de Mayo han sido liquidados efectivamente así como los demás movimientos en cuentas de balance que afectan la disponibilidad.

El Recursos Federales Ramo 033, este fondo debe ser administrado con apego a la normatividad emitida por el Órgano de Fiscalización Superior del estado, que entre otras, señala lo siguiente:

1. Publicar para conocimiento de los habitantes del Municipio, los montos que se reciban las obras y acciones a realizar, costo, ubicación, plazos de ejecución, metas y beneficiarios.
2. Promover mediante la formación de Comité Comunitarios, la participación ciudadana en la aplicación y vigilancia, programación, ejecución, control y evaluación de las obras acciones que se vayan a realizar.
3. Informar a los habitantes, al término de cada ejercicio, sobre los resultados alcanzados.



- Las obras que se realicen deben ser compatibles con la preservación y protección del medio ambiente e impulsar el desarrollo y protección del medio ambiente e impulsar el desarrollo sustentable de la región.

El Fondo de Aportación para el Fortalecimiento de los Municipio y de las Demarcaciones Territoriales del Distrito Federal (FORTAMUN-DF) es regido por el Cabildo municipal. Sus recursos se destinan primordialmente a la satisfacción de requerimientos municipales, dando prioridad al cumplimiento de sus obligaciones financieras y a la atención de las necesidades directamente relacionadas vinculadas a la seguridad pública de los habitantes de Chocamán, Ver., así mismo la realización de obra pública para lo cual deben seguirse las reglas aplicadas para el FISM.

**Armonización Contable:**

- Con fundamento en los artículos 7 y cuarto transitorio de la Ley General de Contabilidad Gubernamental, en el Municipio de Chocamán, Ver., adoptó las normas contables aplicables en materia de Contabilidad Gubernamental y demás lineamientos emitidos por el Consejo Nacional de Armonización Contable (CONAC).
- Con fundamento en las fracciones XII y XIII del artículo 9 de la Ley General de Contabilidad Gubernamental, el CONAC puede realizar ajustes a los plazos para la armonización progresiva del sistema y la adopción de las disposiciones emitidas por el Consejo.
- El CONAC, con fundamento en el artículo 9, fracciones XII y XIII, de la Ley General de Contabilidad Gubernamental (LGCG), en su reunión de 2013, celebrada el 3 de mayo de 2013, ratificado el 8 de agosto del mismo año, acordó determinar los plazos para la Federación, las entidades federativas y los municipios adoptan las decisiones que a continuación se indican.

Meta	La Federación, las entidades Federativas y sus respectivos entes públicos a más tardar	Los Municipios y sus entes públicos a más tardar
Integración automática del ejercicio presupuestario con la operación contable	30 de Junio de 2014	30 de Junio de 2015
Realizar registros	31 de Diciembre de 2014	31 de Diciembre de 2015



contables con base en las reglas de Registro y Valoración del Patrimonio		
Generación en tiempo real de los estados financieros	30 de Junio de 2014	30 de Junio de 2015
Emisión de Cuentas Públicas en los términos acordados por el Consejo	Para la correspondiente a 2014	Para la correspondiente a 2015

**Reporte Analítico del Activo**

- En relación al porcentaje de vida útil de los bienes en el Municipio de Chocamán, Ver., se utilizan los lineamientos establecidos en el CONAC.
- El valor de desgaste que se optó en el municipio es de valor cero
- La capitalización de la obra se afecta a las cuentas respectivas del activo por los bienes de dominio propio, así como los bienes de dominio público se registran al gasto, ambos de manera mensual.
- Los bienes artísticos se registrarán en una cuenta de orden y no dentro del activo.

**Reporte de Recaudación.** Mediante un sistema de recaudación se genera un reporte del ingreso real, del que se puede generar de manera diaria, mensual.

**PRESIDENCIA MUNICIPAL**  
CHOCAMÁN, VER.  
2014-2017

L.O.C. LUCIO ALEJANDRO ROMAS RAMIREZ

PRESIDENTE MUNICIPAL

**TESORERÍA**  
CHOCAMÁN, VER.  
2014-2017

L.C. CAROLINA IRACEMA RAMIREZ HERRÁEZ

TESORERO MUNICIPAL

Lic. FROYLAN PEREZ JUAREZ.

CONTRALOR MUNICIPAL

**CONTRALORÍA**  
CHOCAMÁN, VER.  
2014-2017

C. OCTAVIO HERNANDEZ ALEJO

SINDICO

**SINDICATURA**  
CHOCAMÁN, VER.  
2014-2017

PSIC. ROSALBA RAMAS NOLASCO

REGIDOR

**REGIDURÍA SEGUNDA**  
CHOCAMÁN, VER.  
2014-2017



H. AYUNTAMIENTO DE CHOCAMAN, VER.  
BALANZA DE COMPROBACIÓN AL 31 DE OCTUBRE DE 2015

29



Código	Concepto	Saldo anterior	Debe	Haber	Saldo actual
1-0-0-0-0-0-0	Activo	6,732,761.90	5,257,246.45	38.04	7,295,709.23
1-1-0-0-0-0-0	Circulante	6,732,761.90	5,257,246.45	38.04	6,644,651.31
1-1-1-0-0-0-0	Efectivo y equivalentes	6,526,909.90	5,241,648.45	38.04	6,644,651.31
1-1-1-1-0-0-0	Efectivo	19,445.79	142,690.36	157,278.59	19,445.79
1-1-1-1-0-1-0-0	Caja general	19,445.79	142,690.36	157,278.59	19,445.79
1-1-1-1-0-2-0-0	Fondo fijo de caja	0.00	0.00	0.00	0.00
1-1-1-2-0-0-0-0	Bancos/Tesorería	1,460,995.29	5,090,451.90	4,260,436.91	2,291,010.28
1-1-1-2-0-1-0-0	Banamex	1,460,995.29	5,090,451.90	4,260,436.91	2,291,010.28
1-1-1-2-0-1-0-1	Banamex 7004-127486	5,803.89	0.00	0.00	5,803.89
1-1-1-2-0-1-0-2	Banamex 7005-1016023	0.00	0.00	0.00	0.00
1-1-1-2-0-1-0-3	Banamex 7005-158932	0.00	0.00	0.00	0.00
1-1-1-2-0-1-0-4	Banamex 7005-8131504	85,527.74	168,102.82	249,736.06	3,894.50
1-1-1-2-0-1-0-5	Banamex 7005-1883728	0.00	0.00	0.00	0.00
1-1-1-2-0-1-0-6	Banamex 7004-2040132	131,881.44	0.00	0.00	131,881.44
1-1-1-2-0-1-0-7	Banamex 7004-396622	10,000.28	66,982.72	0.00	76,983.00
1-1-1-2-0-1-0-8	Banamex 7007-6822091	184,230.60	2,022,019.00	1,956,246.53	250,003.07
1-1-1-2-0-1-0-9	Banamex 7004-4119380	12,311.00	0.00	0.00	12,311.00
1-1-1-2-0-1-1-0	Banamex 7004-1807081	9,064.15	328,384.59	224,045.25	113,403.49
1-1-1-2-0-1-1-1	Banamex 7007-6822113	471,907.21	1,587,580.00	983,437.18	1,076,050.03
1-1-1-2-0-1-1-2	Banamex 7007-6822121	549,268.98	737,382.77	846,971.89	439,679.86
1-1-1-2-0-1-1-3	Banamex 7008-600656	1,000.00	0.00	0.00	1,000.00
1-1-1-2-0-1-1-4	Banamex 7008-2858936	0.00	180,000.00	0.00	180,000.00
1-1-1-2-0-2-0-0	BBVA Bancomer	0.00	0.00	0.00	0.00
1-1-1-2-0-2-0-1	Cuenta Nueva poner Descripción	0.00	0.00	0.00	0.00
1-1-1-2-0-3-0-0	Banorte	0.00	0.00	0.00	0.00
1-1-1-2-0-3-0-1	Cuenta Nueva poner Descripción	0.00	0.00	0.00	0.00
1-1-1-2-0-4-0-0	HSBC	0.00	0.00	0.00	0.00
1-1-1-2-0-4-0-1	Cuenta Nueva poner Descripción	0.00	0.00	0.00	0.00
1-1-1-2-0-5-0-0	Santander	0.00	0.00	0.00	0.00
1-1-1-2-0-5-0-1	Cuenta Nueva poner Descripción	0.00	0.00	0.00	0.00
1-1-1-2-0-6-0-0	Scotiabank Inverlat	0.00	0.00	0.00	0.00
1-1-1-2-0-6-0-1	Cuenta Nueva poner Descripción	0.00	0.00	0.00	0.00
1-1-1-3-0-0-0-0	Bancos/Dependencias y Otros	0.00	0.00	0.00	0.00
1-1-1-3-0-1-0-0	Banamex	0.00	0.00	0.00	0.00
1-1-1-3-0-1-0-1	Cuenta Nueva poner Descripción	0.00	0.00	0.00	0.00
1-1-1-3-0-2-0-0	BBVA Bancomer	0.00	0.00	0.00	0.00
1-1-1-3-0-2-0-1	Cuenta Nueva poner Descripción	0.00	0.00	0.00	0.00
1-1-1-3-0-3-0-0	Banorte	0.00	0.00	0.00	0.00
1-1-1-3-0-3-0-1	Cuenta Nueva poner Descripción	0.00	0.00	0.00	0.00
1-1-1-3-0-4-0-0	HSBC	0.00	0.00	0.00	0.00
1-1-1-3-0-4-0-1	Cuenta Nueva poner Descripción	0.00	0.00	0.00	0.00
1-1-1-3-0-5-0-0	Santander	0.00	0.00	0.00	0.00
1-1-1-3-0-5-0-1	Cuenta Nueva poner Descripción	0.00	0.00	0.00	0.00
1-1-1-3-0-6-0-0	Scotiabank Inverlat	0.00	0.00	0.00	0.00
1-1-1-3-0-6-0-1	Cuenta Nueva poner Descripción	0.00	0.00	0.00	0.00
1-1-1-4-0-0-0-0	Inversiones Temporales (Hasta 3	5,046,468.82	8,506.19	706,191.54	4,348,783.47
1-1-1-4-0-1-0-0	Inversiones en Moneda Nacional	5,046,468.82	8,506.19	706,191.54	4,348,783.47
1-1-1-4-0-1-0-1	Banamex inversion integral	3,596,300.71	6,037.13	300,000.00	3,302,337.84
1-1-1-4-0-1-0-2	Banamex inversion integral	656,334.91	906.88	0.00	657,241.79
1-1-1-4-0-1-0-3	Banamex inversion integral	387,713.73	1,477.01	0.00	389,190.74
1-1-1-4-0-1-0-4	Banamex inversion integral	10,821.28	2.95	10,824.23	0.00
1-1-1-4-0-1-0-5	Banamex inversion integral	328,337.64	55.17	328,384.59	8.22
1-1-1-4-0-1-0-6	Banamex inversion integral	66,960.55	27.05	66,982.72	4.88
1-1-1-4-0-2-0-0	Inversiones en Moneda Extranjera	0.00	0.00	0.00	0.00
1-1-1-5-0-0-0-0	Fondos con afectación específica	0.00	0.00	0.00	0.00
1-1-1-5-0-1-0-0	Fondos con afectación específica	0.00	0.00	0.00	0.00
1-1-1-6-0-0-0-0	Depósitos de fondos de terceros en	0.00	0.00	0.00	0.00
1-1-1-6-0-1-0-0	Depósitos en garantía y/o	0.00	0.00	0.00	0.00
1-1-1-9-0-0-0-0	Otros efectivos y equivalentes	0.00	0.00	0.00	0.00
1-1-1-9-0-1-0-0	Otros efectivos y equivalentes	0.00	0.00	0.00	0.00
1-1-2-0-0-0-0-0	Derechos a recibir efectivo o	2,526,742.39	118,138.00	2,529,060.00	115,820.39





H. AYUNTAMIENTO DE CHOCAMAN, VER.  
BALANZA DE COMPROBACIÓN AL 31 DE OCTUBRE DE 2015



30

Código	Concepto	Saldo anterior	Debe	Haber	Saldo actual
1-1-2-1-0-0-0-0	Inversiones financieras de corto	2,515,809.00	0.00	2,515,809.00	0.00
1-1-2-1-0-1-0-0	Inversiones a corto plazo	0.00	0.00	0.00	0.00
1-1-2-1-0-2-0-0	Títulos y valores a corto plazo	0.00	0.00	0.00	0.00
1-1-2-1-0-3-0-0	Fideicomisos, mandatos y contratos	0.00	0.00	0.00	0.00
1-1-2-1-0-4-0-0	Participaciones y aportaciones de	2,515,809.00	0.00	2,515,809.00	0.00
1-1-2-2-0-0-0-0	Cuentas por cobrar a corto plazo	0.00	0.00	0.00	0.00
1-1-2-2-0-1-0-0	Cuentas por cobrar a corto plazo	0.00	0.00	0.00	0.00
1-1-2-3-0-0-0-0	Deudores diversos por cobrar a	5,081.39	102,540.00	2,000.00	105,621.39
1-1-2-3-0-1-0-0	Devoluciones a proveedores	0.00	0.00	0.00	0.00
1-1-2-3-0-2-0-0	Gastos a comprobar	0.00	0.00	0.00	0.00
1-1-2-3-0-3-0-0	Responsabilidad de funcionarios y	3,081.39	540.00	0.00	3,621.39
1-1-2-3-0-4-0-0	Anticipos a cuenta de sueldos	2,000.00	102,000.00	2,000.00	102,000.00
1-1-2-4-0-0-0-0	Ingresos por recuperar a corto plazo	0.00	0.00	0.00	0.00
1-1-2-4-0-1-0-0	Impuestos	0.00	0.00	0.00	0.00
1-1-2-4-0-2-0-0	Cuotas y aportaciones de seguridad	0.00	0.00	0.00	0.00
1-1-2-4-0-3-0-0	Contribuciones de mejoras	0.00	0.00	0.00	0.00
1-1-2-4-0-4-0-0	Derechos	0.00	0.00	0.00	0.00
1-1-2-4-0-5-0-0	Productos	0.00	0.00	0.00	0.00
1-1-2-4-0-6-0-0	Aprovechamientos	0.00	0.00	0.00	0.00
1-1-2-4-0-9-0-0	Otros ingresos	0.00	0.00	0.00	0.00
1-1-2-5-0-0-0-0	Deudores por anticipos de la	0.00	0.00	0.00	0.00
1-1-2-5-0-1-0-0	Fondo revolvente	0.00	0.00	0.00	0.00
1-1-2-6-0-0-0-0	Préstamos otorgados a corto plazo	0.00	0.00	0.00	0.00
1-1-2-6-0-1-0-0	Préstamos otorgados a corto plazo	0.00	0.00	0.00	0.00
1-1-2-6-0-2-0-0	Préstamos otorgados a corto plazo	0.00	0.00	0.00	0.00
1-1-2-6-0-3-0-0	Préstamos otorgados a corto plazo	0.00	0.00	0.00	0.00
1-1-2-9-0-0-0-0	Otros derechos a recibir efectivo o	5,852.00	15,598.00	11,251.00	10,199.00
1-1-2-9-0-1-0-0	Otros derechos a recibir efectivo o	5,852.00	15,598.00	11,251.00	10,199.00
1-1-3-0-0-0-0-0	Derechos a recibir bienes o servicios	725,038.47	239,985.00	435,326.94	529,696.53
1-1-3-1-0-0-0-0	Anticipo a proveedores por	0.00	0.00	0.00	0.00
1-1-3-1-0-1-0-0	Anticipo a proveedores por	0.00	0.00	0.00	0.00
1-1-3-2-0-0-0-0	Anticipo a proveedores por	0.00	0.00	0.00	0.00
1-1-3-2-0-1-0-0	Anticipo a proveedores por	0.00	0.00	0.00	0.00
1-1-3-3-0-0-0-0	Anticipo a proveedores por	0.00	0.00	0.00	0.00
1-1-3-3-0-1-0-0	Anticipo a proveedores por	0.00	0.00	0.00	0.00
1-1-3-4-0-0-0-0	Anticipo a contratistas por obras	525,038.47	239,985.00	235,326.94	529,696.53
1-1-3-4-0-1-0-0	Anticipo a contratistas por obras	525,038.47	239,985.00	235,326.94	529,696.53
1-1-3-9-0-0-0-0	Otros derechos a recibir bienes o	200,000.00	0.00	200,000.00	0.00
1-1-3-9-0-1-0-0	Otros derechos a recibir bienes o	200,000.00	0.00	200,000.00	0.00
1-1-4-0-0-0-0-0	Inventarios	0.00	0.00	0.00	0.00
1-1-4-1-0-0-0-0	Inventario de mercancías para	0.00	0.00	0.00	0.00
1-1-4-1-0-1-0-0	Inventario de mercancías para	0.00	0.00	0.00	0.00
1-1-4-2-0-0-0-0	Inventario de mercancías	0.00	0.00	0.00	0.00
1-1-4-2-0-1-0-0	Inventario de mercancías	0.00	0.00	0.00	0.00
1-1-4-3-0-0-0-0	Inventario de mercancías en	0.00	0.00	0.00	0.00
1-1-4-3-0-1-0-0	Inventario de mercancías en	0.00	0.00	0.00	0.00
1-1-4-4-0-0-0-0	Inventario de materias primas,	0.00	0.00	0.00	0.00
1-1-4-4-0-1-0-0	Productos alimenticios,	0.00	0.00	0.00	0.00
1-1-4-4-0-2-0-0	Insumos textiles adquiridos como	0.00	0.00	0.00	0.00
1-1-4-4-0-3-0-0	Productos de papel, cartón e	0.00	0.00	0.00	0.00
1-1-4-4-0-4-0-0	Combustibles, lubricantes y aditivos	0.00	0.00	0.00	0.00
1-1-4-4-0-5-0-0	Productos químicos, farmacéuticos	0.00	0.00	0.00	0.00
1-1-4-4-0-6-0-0	Productos metálicos y a base de	0.00	0.00	0.00	0.00
1-1-4-4-0-7-0-0	Productos de cuero, piel, plástico y	0.00	0.00	0.00	0.00
1-1-4-4-0-9-0-0	Otros productos y mercancías	0.00	0.00	0.00	0.00
1-1-4-5-0-0-0-0	Bienes en tránsito	0.00	0.00	0.00	0.00
1-1-5-0-0-0-0-0	Almacenes	5,040.00	0.00	0.00	5,040.00
1-1-5-1-0-0-0-0	Almacén de materiales y	5,040.00	0.00	0.00	5,040.00
1-1-5-1-0-1-0-0	Materiales de administración,	0.00	0.00	0.00	0.00
1-1-5-1-0-2-0-0	Alimentos y utensilios	5,040.00	0.00	0.00	5,040.00
1-1-5-1-0-3-0-0	Materiales y artículos de	0.00	0.00	0.00	0.00



H. AYUNTAMIENTO DE CHOCAMAN, VER.  
BALANZA DE COMPROBACIÓN AL 31 DE OCTUBRE DE 2015



31

Código	Concepto	Saldo anterior	Debe	Haber	Saldo actual
1-1-5-1-0-4-0-0	Productos químicos, farmacéuticos	0.00	0.00	0.00	0.00
1-1-5-1-0-5-0-0	Combustibles, lubricantes y aditivos	0.00	0.00	0.00	0.00
1-1-5-1-0-6-0-0	Vestuario, blancos, prendas de	0.00	0.00	0.00	0.00
1-1-5-1-0-7-0-0	Materiales y suministros de	0.00	0.00	0.00	0.00
1-1-5-1-0-8-0-0	Herramientas, refacciones y	0.00	0.00	0.00	0.00
1-1-6-0-0-0-0-0	Estimación por pérdida o deterioro	0.00	0.00	0.00	0.00
1-1-6-1-0-0-0-0	Estimaciones para cuentas	0.00	0.00	0.00	0.00
1-1-6-1-0-1-0-0	Estimaciones para cuentas	0.00	0.00	0.00	0.00
1-1-6-2-0-0-0-0	Estimación por deterioro de	0.00	0.00	0.00	0.00
1-1-6-2-0-1-0-0	Estimación por deterioro de	0.00	0.00	0.00	0.00
1-1-9-0-0-0-0-0	Otros activos circulantes	0.00	0.00	0.00	0.00
1-1-9-1-0-0-0-0	Valores en garantía	0.00	0.00	0.00	0.00
1-1-9-1-0-1-0-0	Valores en garantía	0.00	0.00	0.00	0.00
1-1-9-2-0-0-0-0	Bienes en garantía (excluye	0.00	0.00	0.00	0.00
1-1-9-2-0-1-0-0	Bienes en garantía	0.00	0.00	0.00	0.00
1-1-9-3-0-0-0-0	Bienes derivados de embargos,	0.00	0.00	0.00	0.00
1-1-9-3-0-1-0-0	Bienes derivados de embargos,	0.00	0.00	0.00	0.00
1-2-0-0-0-0-0-0	Activo no circulante	34,973,359.79	2,912,862.68	9,885,650.07	28,000,572.40
1-2-1-0-0-0-0-0	Inversiones financieras a largo plazo	0.00	0.00	0.00	0.00
1-2-1-1-0-0-0-1	Inversiones a largo plazo	0.00	0.00	0.00	0.00
1-2-1-1-0-1-0-0	Depósitos a largo plazo en moneda	0.00	0.00	0.00	0.00
1-2-1-1-0-2-0-0	Depósitos a largo plazo en moneda	0.00	0.00	0.00	0.00
1-2-1-2-0-0-0-0	Titulos y valores a largo plazo	0.00	0.00	0.00	0.00
1-2-1-2-0-1-0-0	Bonos a largo plazo	0.00	0.00	0.00	0.00
1-2-1-2-0-1-0-1	Bonos	0.00	0.00	0.00	0.00
1-2-1-2-0-2-0-0	Valores representativos de deuda a	0.00	0.00	0.00	0.00
1-2-1-2-0-2-0-1	Valores representativos de deuda	0.00	0.00	0.00	0.00
1-2-1-2-0-2-0-2	Valores representativos de deuda	0.00	0.00	0.00	0.00
1-2-1-2-0-3-0-0	Obligaciones negociables a largo	0.00	0.00	0.00	0.00
1-2-1-2-0-3-0-1	Obligaciones negociables adquiridas	0.00	0.00	0.00	0.00
1-2-1-2-0-3-0-2	Obligaciones negociables adquiridas	0.00	0.00	0.00	0.00
1-2-1-2-0-9-0-0	Otros valores a largo plazo	0.00	0.00	0.00	0.00
1-2-1-2-0-9-0-1	Otros valores	0.00	0.00	0.00	0.00
1-2-1-3-0-0-0-0	Fideicomisos, mandatos y contratos	0.00	0.00	0.00	0.00
1-2-1-3-0-1-0-0	Fideicomisos, mandatos y contratos	0.00	0.00	0.00	0.00
1-2-1-3-0-2-0-0	Fideicomisos, mandatos y contratos	0.00	0.00	0.00	0.00
1-2-1-3-0-3-0-0	Fideicomisos, mandatos y contratos	0.00	0.00	0.00	0.00
1-2-1-3-0-4-0-0	Fideicomisos, mandatos y contratos	0.00	0.00	0.00	0.00
1-2-1-3-0-5-0-0	Fideicomisos, mandatos y contratos	0.00	0.00	0.00	0.00
1-2-1-3-0-6-0-0	Fideicomisos, mandatos y contratos	0.00	0.00	0.00	0.00
1-2-1-3-0-7-0-0	Fideicomisos, mandatos y contratos	0.00	0.00	0.00	0.00
1-2-1-3-0-8-0-0	Fideicomisos, mandatos y contratos	0.00	0.00	0.00	0.00
1-2-1-3-0-9-0-0	Fideicomisos, mandatos y contratos	0.00	0.00	0.00	0.00
1-2-1-4-0-0-0-0	Participaciones y aportaciones de	0.00	0.00	0.00	0.00
1-2-1-4-0-1-0-0	Participaciones y aportaciones de	0.00	0.00	0.00	0.00
1-2-1-4-0-1-0-1	Acciones y participaciones de	0.00	0.00	0.00	0.00
1-2-1-4-0-1-0-2	Acciones y participaciones de	0.00	0.00	0.00	0.00
1-2-1-4-0-1-0-3	Acciones y participaciones de	0.00	0.00	0.00	0.00
1-2-1-4-0-2-0-0	Participaciones y aportaciones de	0.00	0.00	0.00	0.00
1-2-1-4-0-2-0-1	Acciones y participaciones de	0.00	0.00	0.00	0.00
1-2-1-4-0-2-0-2	Acciones y participaciones de	0.00	0.00	0.00	0.00
1-2-1-4-0-2-0-3	Acciones y participaciones de	0.00	0.00	0.00	0.00
1-2-1-4-0-2-0-4	Acciones y participaciones de	0.00	0.00	0.00	0.00
1-2-1-4-0-3-0-0	Participaciones y aportaciones de	0.00	0.00	0.00	0.00
1-2-1-4-0-3-0-1	Acciones y participaciones de	0.00	0.00	0.00	0.00
1-2-1-4-0-3-0-2	Acciones y participaciones de	0.00	0.00	0.00	0.00
1-2-2-0-0-0-0-0	Derechos a recibir efectivo o	185,844.00	0.00	0.00	185,844.00
1-2-2-1-0-0-0-0	Documentos por cobrar a largo	185,844.00	0.00	0.00	185,844.00
1-2-2-1-0-1-0-0	Documentos por cobrar a largo	185,844.00	0.00	0.00	185,844.00
1-2-2-2-0-0-0-0	Deudores diversos a largo plazo	0.00	0.00	0.00	0.00
1-2-2-2-0-1-0-0	Responsabilidad de funcionarios y	0.00	0.00	0.00	0.00



H. AYUNTAMIENTO DE CHOCAMAN, VER.  
BALANZA DE COMPROBACIÓN AL 31 DE OCTUBRE DE 2015



Código	Concepto	Saldo anterior	Debe		
1-2-2-3-0-0-0-0	Ingresos por recuperar a largo plazo	0.00	0.00	0.00	0.00
1-2-2-3-0-1-0-0	Impuestos	0.00	0.00	0.00	0.00
1-2-2-3-0-2-0-0	Cuotas y aportaciones de seguridad	0.00	0.00	0.00	0.00
1-2-2-3-0-3-0-0	Contribuciones de mejoras	0.00	0.00	0.00	0.00
1-2-2-3-0-4-0-0	Derechos	0.00	0.00	0.00	0.00
1-2-2-3-0-5-0-0	Productos	0.00	0.00	0.00	0.00
1-2-2-3-0-6-0-0	Aprovechamientos	0.00	0.00	0.00	0.00
1-2-2-3-0-7-0-0	Otros ingresos	0.00	0.00	0.00	0.00
1-2-2-4-0-0-0-0	Préstamos otorgados a largo plazo	0.00	0.00	0.00	0.00
1-2-2-4-0-1-0-0	Préstamos otorgados a largo plazo	0.00	0.00	0.00	0.00
1-2-2-4-0-1-0-1	Concesión de préstamos a	0.00	0.00	0.00	0.00
1-2-2-4-0-1-0-2	Concesión de préstamos a	0.00	0.00	0.00	0.00
1-2-2-4-0-1-0-3	Concesión de préstamos a	0.00	0.00	0.00	0.00
1-2-2-4-0-1-0-4	Concesión de préstamos a	0.00	0.00	0.00	0.00
1-2-2-4-0-2-0-0	Préstamos otorgados a largo plazo	0.00	0.00	0.00	0.00
1-2-2-4-0-2-0-1	Concesión de préstamos al sector	0.00	0.00	0.00	0.00
1-2-2-4-0-2-0-2	Concesión de préstamos al sector	0.00	0.00	0.00	0.00
1-2-2-4-0-2-0-3	Concesión de préstamos al sector	0.00	0.00	0.00	0.00
1-2-2-4-0-3-0-0	Préstamos otorgados a largo plazo	0.00	0.00	0.00	0.00
1-2-2-4-0-3-0-1	Concesión de préstamos al sector	0.00	0.00	0.00	0.00
1-2-2-4-0-3-0-2	Concesión de préstamos al sector	0.00	0.00	0.00	0.00
1-2-2-9-0-0-0-0	Otros derechos a recibir efectivo o	0.00	0.00	0.00	0.00
1-2-2-9-0-1-0-0	Otros derechos a recibir efectivo o	0.00	0.00	0.00	0.00
1-2-3-0-0-0-0-0	Bienes inmuebles, infraestructura y	33,230,035.76	2,912,862.68	9,885,650.07	26,257,248.37
1-2-3-1-0-0-0-0	Terrenos	18,260,513.20	0.00	0.00	18,260,513.20
1-2-3-1-0-1-0-0	Terrenos para usos diversos	18,260,513.20	0.00	0.00	18,260,513.20
1-2-3-1-0-2-0-0	Terrenos para la construcción de	0.00	0.00	0.00	0.00
1-2-3-2-0-0-0-0	Viviendas	0.00	0.00	0.00	0.00
1-2-3-2-0-1-0-0	Viviendas	0.00	0.00	0.00	0.00
1-2-3-3-0-0-0-0	Edificios no habitacionales	0.00	0.00	0.00	0.00
1-2-3-3-0-1-0-0	Adquisición de edificios y locales	0.00	0.00	0.00	0.00
1-2-3-4-0-0-0-0	Infraestructura	290,151.61	0.00	0.00	290,151.61
1-2-3-4-0-1-0-0	Infraestructura de carreteras	290,151.61	0.00	0.00	290,151.61
1-2-3-4-0-2-0-0	Infraestructura ferroviaria y	0.00	0.00	0.00	0.00
1-2-3-4-0-3-0-0	Infraestructura portuaria	0.00	0.00	0.00	0.00
1-2-3-4-0-4-0-0	Infraestructura aeroportuaria	0.00	0.00	0.00	0.00
1-2-3-4-0-5-0-0	Infraestructura de	0.00	0.00	0.00	0.00
1-2-3-4-0-6-0-0	Infraestructura de agua potable,	0.00	0.00	0.00	0.00
1-2-3-4-0-7-0-0	Infraestructura eléctrica	0.00	0.00	0.00	0.00
1-2-3-4-0-8-0-0	Infraestructura de producción de	0.00	0.00	0.00	0.00
1-2-3-4-0-9-0-0	Infraestructura de refinación, gas y	0.00	0.00	0.00	0.00
1-2-3-5-0-0-0-0	Construcciones en proceso en	14,607,717.79	2,912,862.68	9,813,996.91	7,706,583.56
1-2-3-5-0-1-0-0	Edificación habitacional en proceso	6,024,228.25	0.00	3,554,679.65	2,469,548.60
1-2-3-5-0-1-0-1	Edificación habitacional en proceso	6,024,228.25	0.00	3,554,679.65	2,469,548.60
1-2-3-5-0-2-0-0	Edificación no habitacional en	1,024,220.45	0.00	0.00	1,024,220.45
1-2-3-5-0-2-0-1	Edificación no habitacional en	1,024,220.45	0.00	0.00	1,024,220.45
1-2-3-5-0-3-0-0	Construcción de obras para el	2,717,590.48	0.00	1,606,846.01	1,110,744.47
1-2-3-5-0-3-0-1	Construcción de obras para el	2,717,590.48	0.00	1,606,846.01	1,110,744.47
1-2-3-5-0-4-0-0	División de terrenos y construcción	989,697.51	2,538,163.04	1,479,697.51	2,048,163.04
1-2-3-5-0-4-0-1	División de terrenos y construcción	989,697.51	2,538,163.04	1,479,697.51	2,048,163.04
1-2-3-5-0-5-0-0	Construcción de vías de	3,851,981.10	374,699.64	3,172,773.74	1,053,907.00
1-2-3-5-0-5-0-1	Construcción de vías de	3,851,981.10	374,699.64	3,172,773.74	1,053,907.00
1-2-3-5-0-6-0-0	Otras construcciones de ingeniería	0.00	0.00	0.00	0.00
1-2-3-5-0-6-0-1	Otras construcciones de ingeniería	0.00	0.00	0.00	0.00
1-2-3-5-0-7-0-0	Instalaciones y equipamiento en	0.00	0.00	0.00	0.00
1-2-3-5-0-7-0-1	Instalaciones y equipamiento en	0.00	0.00	0.00	0.00
1-2-3-5-0-9-0-0	Trabajos de acabados en	0.00	0.00	0.00	0.00
1-2-3-5-0-9-0-1	Trabajos de acabados en	0.00	0.00	0.00	0.00
1-2-3-6-0-0-0-0	Construcciones en proceso en	71,653.16	0.00	71,653.16	0.00
1-2-3-6-0-1-0-0	Edificación habitacional en proceso	0.00	0.00	0.00	0.00
1-2-3-6-0-1-0-1	Obras de construcción para edificios	0.00	0.00	0.00	0.00

Código	Concepto	Saldo anterior	Debe	Haber	Saldo actual
1-2-3-6-0-1-0-2	Mantenimiento y rehabilitación de	0.00	0.00	0.00	0.00
1-2-3-6-0-2-0-0	Edificación no habitacional en	0.00	0.00	0.00	0.00
1-2-3-6-0-2-0-1	Obras de construcción para edificios	0.00	0.00	0.00	0.00
1-2-3-6-0-2-0-2	Mantenimiento y rehabilitación de	0.00	0.00	0.00	0.00
1-2-3-6-0-3-0-0	Construcción de obras para el	71,653.16	0.00	71,653.16	0.00
1-2-3-6-0-3-0-1	Construcción de obras para el	0.00	0.00	0.00	0.00
1-2-3-6-0-3-0-2	Mantenimiento y rehabilitación de	71,653.16	0.00	71,653.16	0.00
1-2-3-6-0-4-0-0	División de terrenos y construcción	0.00	0.00	0.00	0.00
1-2-3-6-0-4-0-1	Obras de preedificación en terrenos	0.00	0.00	0.00	0.00
1-2-3-6-0-4-0-2	Construcción de obras de	0.00	0.00	0.00	0.00
1-2-3-6-0-4-0-3	Mantenimiento y rehabilitación de	0.00	0.00	0.00	0.00
1-2-3-6-0-5-0-0	Construcción de vías de	0.00	0.00	0.00	0.00
1-2-3-6-0-5-0-1	Construcción de vías de	0.00	0.00	0.00	0.00
1-2-3-6-0-5-0-2	Mantenimiento y rehabilitación de	0.00	0.00	0.00	0.00
1-2-3-6-0-6-0-0	Otras construcciones de ingeniería	0.00	0.00	0.00	0.00
1-2-3-6-0-6-0-1	Otras construcciones de ingeniería	0.00	0.00	0.00	0.00
1-2-3-6-0-6-0-2	Mantenimiento y rehabilitación de	0.00	0.00	0.00	0.00
1-2-3-6-0-7-0-0	Instalaciones y equipamiento en	0.00	0.00	0.00	0.00
1-2-3-6-0-7-0-1	Instalaciones y obras de	0.00	0.00	0.00	0.00
1-2-3-6-0-9-0-0	Trabajos de acabados en	0.00	0.00	0.00	0.00
1-2-3-6-0-9-0-1	Ensamble y edificación de	0.00	0.00	0.00	0.00
1-2-3-6-0-9-0-2	Obras de terminación y acabado de	0.00	0.00	0.00	0.00
1-2-3-6-0-9-0-3	Servicios de supervisión de obras	0.00	0.00	0.00	0.00
1-2-3-6-0-9-0-4	Servicios para la liberación de	0.00	0.00	0.00	0.00
1-2-3-6-0-9-0-5	Otros servicios relacionados con	0.00	0.00	0.00	0.00
1-2-3-9-0-0-0-0	Otros bienes inmuebles	0.00	0.00	0.00	0.00
1-2-3-9-0-1-0-0	Adjudicaciones, expropiaciones e	0.00	0.00	0.00	0.00
1-2-3-9-0-2-0-0	Reservas territoriales urbanas	0.00	0.00	0.00	0.00
1-2-3-9-0-3-0-0	Otros bienes inmuebles	0.00	0.00	0.00	0.00
1-2-4-0-0-0-0-0	Bienes muebles	4,963,492.56	0.00	0.00	4,963,492.56
1-2-4-1-0-0-0-0	Mobiliario y equipo de	835,618.30	0.00	0.00	835,618.30
1-2-4-1-0-1-0-0	Muebles de oficina y estantería	268,671.99	0.00	0.00	268,671.99
1-2-4-1-0-1-0-1	Mobiliario y equipo de oficina	268,671.99	0.00	0.00	268,671.99
1-2-4-1-0-2-0-0	Muebles, excepto de oficina y	418,230.27	0.00	0.00	418,230.27
1-2-4-1-0-2-0-1	Otros muebles	418,230.27	0.00	0.00	418,230.27
1-2-4-1-0-3-0-0	Equipo de cómputo y de	148,716.04	0.00	0.00	148,716.04
1-2-4-1-0-3-0-1	Bienes informáticos	148,716.04	0.00	0.00	148,716.04
1-2-4-1-0-9-0-0	Otros mobiliarios y equipos de	0.00	0.00	0.00	0.00
1-2-4-1-0-9-0-1	Otros mobiliarios y equipos de	0.00	0.00	0.00	0.00
1-2-4-2-0-0-0-0	Mobiliario y equipo educacional y	24,754.01	0.00	0.00	24,754.01
1-2-4-2-0-1-0-0	Equipos y aparatos audiovisuales	24,754.01	0.00	0.00	24,754.01
1-2-4-2-0-1-0-1	Equipo audiovisual	24,754.01	0.00	0.00	24,754.01
1-2-4-2-0-2-0-0	Aparatos deportivos	0.00	0.00	0.00	0.00
1-2-4-2-0-2-0-1	Aparatos deportivos	0.00	0.00	0.00	0.00
1-2-4-2-0-3-0-0	Cámaras fotográficas y de video	0.00	0.00	0.00	0.00
1-2-4-2-0-3-0-1	Equipo fotográfico	0.00	0.00	0.00	0.00
1-2-4-2-0-9-0-0	Otro mobiliario y equipo	0.00	0.00	0.00	0.00
1-2-4-2-0-9-0-1	Equipos recreativos	0.00	0.00	0.00	0.00
1-2-4-2-0-9-0-2	Instrumentos musicales	0.00	0.00	0.00	0.00
1-2-4-2-0-9-0-3	Muebles escolares	0.00	0.00	0.00	0.00
1-2-4-3-0-0-0-0	Equipo e instrumental médico y de	0.00	0.00	0.00	0.00
1-2-4-3-0-1-0-0	Equipo médico y de laboratorio	0.00	0.00	0.00	0.00
1-2-4-3-0-1-0-1	Equipo médico y de laboratorio	0.00	0.00	0.00	0.00
1-2-4-3-0-2-0-0	Instrumental médico y de	0.00	0.00	0.00	0.00
1-2-4-3-0-2-0-1	Instrumental médico y de	0.00	0.00	0.00	0.00
1-2-4-4-0-0-0-0	Vehículos y equipo de transporte	4,088,864.78	0.00	0.00	4,088,864.78
1-2-4-4-0-1-0-0	Vehículos y equipo terrestre	4,088,864.78	0.00	0.00	4,088,864.78
1-2-4-4-0-1-0-1	Vehículos terrestres para	744,100.00	0.00	0.00	744,100.00
1-2-4-4-0-1-0-2	Vehículos terrestres para servicios y	1,015,380.16	0.00	0.00	1,015,380.16
1-2-4-4-0-1-0-3	Vehículos terrestres para servicios	2,329,384.62	0.00	0.00	2,329,384.62
1-2-4-4-0-2-0-0	Carrocerías y remolques	0.00	0.00	0.00	0.00

Código	Concepto	Saldo anterior	Debe	Haber	Saldo actual
1-2-4-4-0-2-0-1	Carrocerías y remolques para	0.00	0.00	0.00	0.00
1-2-4-4-0-2-0-2	Carrocerías y remolques para	0.00	0.00	0.00	0.00
1-2-4-4-0-2-0-3	Carrocerías y remolques para	0.00	0.00	0.00	0.00
1-2-4-4-0-3-0-0	Equipo aeroespacial	0.00	0.00	0.00	0.00
1-2-4-4-0-3-0-1	Equipo aéreo para programas de	0.00	0.00	0.00	0.00
1-2-4-4-0-3-0-2	Equipo aéreo para programas,	0.00	0.00	0.00	0.00
1-2-4-4-0-3-0-3	Equipo aéreo para servicios	0.00	0.00	0.00	0.00
1-2-4-4-0-4-0-0	Equipo ferroviario	0.00	0.00	0.00	0.00
1-2-4-4-0-5-0-0	Embarcaciones	0.00	0.00	0.00	0.00
1-2-4-4-0-5-0-1	Marítimos, lacustres y fluviales para	0.00	0.00	0.00	0.00
1-2-4-4-0-5-0-2	Marítimos, lacustres y fluviales para	0.00	0.00	0.00	0.00
1-2-4-4-0-5-0-3	Marítimos, lacustres y fluviales para	0.00	0.00	0.00	0.00
1-2-4-4-0-9-0-0	Otros equipos de transporte	0.00	0.00	0.00	0.00
1-2-4-4-0-9-0-1	Otros equipos de transporte	0.00	0.00	0.00	0.00
1-2-4-5-0-0-0-0	Equipo de defensa y seguridad	14,255.47	0.00	0.00	14,255.47
1-2-4-5-0-1-0-0	Equipo de defensa y seguridad	14,255.47	0.00	0.00	14,255.47
1-2-4-5-0-1-0-1	Equipo para policía y tránsito	14,255.47	0.00	0.00	14,255.47
1-2-4-6-0-0-0-0	Maquinaria, otros equipos y	0.00	0.00	0.00	0.00
1-2-4-6-0-1-0-0	Maquinaria y equipo agropecuario	0.00	0.00	0.00	0.00
1-2-4-6-0-1-0-1	Maquinaria y equipo agropecuario	0.00	0.00	0.00	0.00
1-2-4-6-0-2-0-0	Maquinaria y equipo industrial	0.00	0.00	0.00	0.00
1-2-4-6-0-2-0-1	Maquinaria y equipo industrial	0.00	0.00	0.00	0.00
1-2-4-6-0-2-0-2	Maquinaria y equipo para	0.00	0.00	0.00	0.00
1-2-4-6-0-3-0-0	Maquinaria y equipo de	0.00	0.00	0.00	0.00
1-2-4-6-0-3-0-1	Maquinaria y equipo de	0.00	0.00	0.00	0.00
1-2-4-6-0-4-0-0	Sistemas de aire acondicionado,	0.00	0.00	0.00	0.00
1-2-4-6-0-4-0-1	Sistemas de aire acondicionado,	0.00	0.00	0.00	0.00
1-2-4-6-0-5-0-0	Equipo de comunicación y	0.00	0.00	0.00	0.00
1-2-4-6-0-5-0-1	Equipos y aparatos de	0.00	0.00	0.00	0.00
1-2-4-6-0-6-0-0	Equipos de generación eléctrica,	0.00	0.00	0.00	0.00
1-2-4-6-0-6-0-1	Maquinaria y equipo eléctrico y	0.00	0.00	0.00	0.00
1-2-4-6-0-7-0-0	Herramientas y máquinas-	0.00	0.00	0.00	0.00
1-2-4-6-0-7-0-1	Maquinaria y equipo para talleres	0.00	0.00	0.00	0.00
1-2-4-6-0-7-0-2	Herramientas y máquinas-	0.00	0.00	0.00	0.00
1-2-4-6-0-7-0-3	Refacciones mayores	0.00	0.00	0.00	0.00
1-2-4-6-0-9-0-0	Otros equipos	0.00	0.00	0.00	0.00
1-2-4-6-0-9-0-1	Equipos de medición	0.00	0.00	0.00	0.00
1-2-4-6-0-9-0-2	Equipo de señalamiento	0.00	0.00	0.00	0.00
1-2-4-6-0-9-0-3	Equipo de ingeniería y dibujo	0.00	0.00	0.00	0.00
1-2-4-6-0-9-0-4	Máquinas y aparatos científicos	0.00	0.00	0.00	0.00
1-2-4-6-0-9-0-5	Maquinaria y equipo de imprenta	0.00	0.00	0.00	0.00
1-2-4-6-0-9-0-6	Otros bienes muebles	0.00	0.00	0.00	0.00
1-2-4-7-0-0-0-0	Colecciones, obras de arte y objetos	0.00	0.00	0.00	0.00
1-2-4-7-0-1-0-0	Bienes artísticos, culturales y científi	0.00	0.00	0.00	0.00
1-2-4-7-0-1-0-1	Bienes para bibliotecas y museos	0.00	0.00	0.00	0.00
1-2-4-7-0-2-0-0	Objetos de valor	0.00	0.00	0.00	0.00
1-2-4-8-0-0-0-0	Activos biológicos	0.00	0.00	0.00	0.00
1-2-4-8-0-1-0-0	Bovinos	0.00	0.00	0.00	0.00
1-2-4-8-0-1-0-1	Bovinos	0.00	0.00	0.00	0.00
1-2-4-8-0-2-0-0	Porcinos	0.00	0.00	0.00	0.00
1-2-4-8-0-2-0-1	Porcinos	0.00	0.00	0.00	0.00
1-2-4-8-0-3-0-0	Aves	0.00	0.00	0.00	0.00
1-2-4-8-0-3-0-1	Aves	0.00	0.00	0.00	0.00
1-2-4-8-0-4-0-0	Ovinos y caprinos	0.00	0.00	0.00	0.00
1-2-4-8-0-4-0-1	Ovinos y caprinos	0.00	0.00	0.00	0.00
1-2-4-8-0-5-0-0	Peces y acuicultura	0.00	0.00	0.00	0.00
1-2-4-8-0-5-0-1	Peces y acuicultura	0.00	0.00	0.00	0.00
1-2-4-8-0-6-0-0	Equinos	0.00	0.00	0.00	0.00
1-2-4-8-0-6-0-1	Equinos	0.00	0.00	0.00	0.00
1-2-4-8-0-7-0-0	Especies menores y de zoológico	0.00	0.00	0.00	0.00
1-2-4-8-0-7-0-1	Especies menores y de zoológico	0.00	0.00	0.00	0.00



H. AYUNTAMIENTO DE CHOCAMAN, VER.  
BALANZA DE COMPROBACIÓN AL 31 DE OCTUBRE DE 2015



Código	Concepto	Saldo anterior	Debe	Saldo actual
1-2-4-8-0-8-0-0	Árboles y plantas	0.00	0.00	0.00
1-2-4-8-0-8-0-1	Árboles y plantas	0.00	0.00	0.00
1-2-4-8-0-9-0-0	Otros activos biológicos	0.00	0.00	0.00
1-2-4-8-0-9-0-1	Otros activos biológicos	0.00	0.00	0.00
1-2-5-0-0-0-0-0	Activos intangibles	0.00	0.00	0.00
1-2-5-1-0-0-0-0	Software	0.00	0.00	0.00
1-2-5-1-0-1-0-0	Software	0.00	0.00	0.00
1-2-5-1-0-1-0-1	Software	0.00	0.00	0.00
1-2-5-2-0-0-0-0	Patentes, marcas y derechos	0.00	0.00	0.00
1-2-5-2-0-1-0-0	Patentes	0.00	0.00	0.00
1-2-5-2-0-1-0-1	Patentes	0.00	0.00	0.00
1-2-5-2-0-2-0-0	Marcas	0.00	0.00	0.00
1-2-5-2-0-2-0-1	Marcas	0.00	0.00	0.00
1-2-5-2-0-3-0-0	Derechos	0.00	0.00	0.00
1-2-5-2-0-3-0-1	Derechos	0.00	0.00	0.00
1-2-5-3-0-0-0-0	Concesiones y franquicias	0.00	0.00	0.00
1-2-5-3-0-1-0-0	Concesiones	0.00	0.00	0.00
1-2-5-3-0-1-0-1	Concesiones	0.00	0.00	0.00
1-2-5-3-0-2-0-0	Franquicias	0.00	0.00	0.00
1-2-5-3-0-2-0-1	Franquicias	0.00	0.00	0.00
1-2-5-4-0-0-0-0	Licencias	0.00	0.00	0.00
1-2-5-4-0-1-0-0	Licencias informáticas e	0.00	0.00	0.00
1-2-5-4-0-1-0-1	Licencias informáticas e	0.00	0.00	0.00
1-2-5-4-0-2-0-0	Licencias industriales, comerciales y	0.00	0.00	0.00
1-2-5-4-0-2-0-1	Licencias industriales, comerciales y	0.00	0.00	0.00
1-2-5-9-0-0-0-0	Otros activos intangibles	0.00	0.00	0.00
1-2-5-9-0-1-0-0	Otros activos intangibles	0.00	0.00	0.00
1-2-5-9-0-1-0-1	Otros activos intangibles	0.00	0.00	0.00
1-2-6-0-0-0-0-0	Depreciación, deterioro y	-3,406,012.53	0.00	-3,406,012.53
1-2-6-1-0-0-0-0	Depreciación acumulada de bienes	0.00	0.00	0.00
1-2-6-1-0-1-0-0	Depreciación acumulada de	0.00	0.00	0.00
1-2-6-1-0-2-0-0	Depreciación acumulada de	0.00	0.00	0.00
1-2-6-2-0-0-0-0	Depreciación acumulada de	0.00	0.00	0.00
1-2-6-2-0-1-0-0	Depreciación acumulada de	0.00	0.00	0.00
1-2-6-3-0-0-0-0	Depreciación acumulada de bienes	-3,406,012.53	0.00	-3,406,012.53
1-2-6-3-0-1-0-0	Depreciación acumulada de	0.00	0.00	0.00
1-2-6-3-0-2-0-0	Depreciación acumulada de	0.00	0.00	0.00
1-2-6-3-0-3-0-0	Depreciación acumulada de equipo	0.00	0.00	0.00
1-2-6-3-0-4-0-0	Depreciación acumulada de equipo	-3,406,012.53	0.00	-3,406,012.53
1-2-6-3-0-5-0-0	Depreciación acumulada de equipo	0.00	0.00	0.00
1-2-6-3-0-6-0-0	Depreciación acumulada de	0.00	0.00	0.00
1-2-6-3-0-7-0-0	Depreciación acumulada de	0.00	0.00	0.00
1-2-6-4-0-0-0-0	Deterioro acumulado de activos	0.00	0.00	0.00
1-2-6-4-0-1-0-0	Deterioro acumulado de activos	0.00	0.00	0.00
1-2-6-5-0-0-0-0	Amortización acumulada de activos	0.00	0.00	0.00
1-2-6-5-0-1-0-0	Amortización acumulada de	0.00	0.00	0.00
1-2-6-5-0-2-0-0	Amortización acumulada de	0.00	0.00	0.00
1-2-6-5-0-3-0-0	Amortización acumulada de	0.00	0.00	0.00
1-2-6-5-0-4-0-0	Amortización acumulada de	0.00	0.00	0.00
1-2-6-5-0-5-0-0	Amortización acumulada de otros	0.00	0.00	0.00
1-2-7-0-0-0-0-0	Activos diferidos	0.00	0.00	0.00
1-2-7-1-0-0-0-0	Estudios, formulación y evaluación	0.00	0.00	0.00
1-2-7-1-0-1-0-0	Estudios, formulación y evaluación	0.00	0.00	0.00
1-2-7-1-0-1-0-1	Estudios, formulación y evaluación	0.00	0.00	0.00
1-2-7-2-0-0-0-0	Derechos sobre bienes en régimen	0.00	0.00	0.00
1-2-7-2-0-1-0-0	Derechos sobre bienes en régimen	0.00	0.00	0.00
1-2-7-3-0-0-0-0	Gastos pagados por adelantado a	0.00	0.00	0.00
1-2-7-3-0-1-0-0	Gastos pagados por adelantado a	0.00	0.00	0.00
1-2-7-4-0-0-0-0	Anticipos a largo plazo	0.00	0.00	0.00
1-2-7-4-0-1-0-0	Anticipo a proveedores por	0.00	0.00	0.00
1-2-7-4-0-2-0-0	Anticipo a proveedores por	0.00	0.00	0.00

Código	Concepto	Saldo anterior	Debe	Haber	Saldo actual
1-2-7-4-0-3-0-0	Anticipo a proveedores por	0.00	0.00	0.00	0.00
1-2-7-4-0-4-0-0	Anticipo a contratistas por obras	0.00	0.00	0.00	0.00
1-2-7-4-0-5-0-0	Otros derechos a recibir bienes o	0.00	0.00	0.00	0.00
1-2-7-5-0-0-0-0	Beneficios al retiro de empleados	0.00	0.00	0.00	0.00
1-2-7-5-0-1-0-0	Beneficios al retiro de empleados	0.00	0.00	0.00	0.00
1-2-7-9-0-0-0-0	Otros activos diferidos	0.00	0.00	0.00	0.00
1-2-7-9-0-1-0-0	Otros activos diferidos	0.00	0.00	0.00	0.00
1-2-8-0-0-0-0-0	Estimación por pérdida o deterioro	0.00	0.00	0.00	0.00
1-2-8-1-0-0-0-0	Estimaciones por pérdida de	0.00	0.00	0.00	0.00
1-2-8-1-0-1-0-0	Estimaciones por pérdida de	0.00	0.00	0.00	0.00
1-2-8-2-0-0-0-0	Estimaciones por pérdida de	0.00	0.00	0.00	0.00
1-2-8-2-0-1-0-0	Estimaciones por pérdida de	0.00	0.00	0.00	0.00
1-2-8-3-0-0-0-0	Estimaciones por pérdida de	0.00	0.00	0.00	0.00
1-2-8-3-0-1-0-0	Estimaciones por pérdida de	0.00	0.00	0.00	0.00
1-2-8-3-0-2-0-0	Estimaciones por pérdida de cuotas	0.00	0.00	0.00	0.00
1-2-8-3-0-3-0-0	Estimaciones por pérdida de	0.00	0.00	0.00	0.00
1-2-8-3-0-4-0-0	Estimaciones por pérdida de	0.00	0.00	0.00	0.00
1-2-8-3-0-5-0-0	Estimaciones por pérdida de	0.00	0.00	0.00	0.00
1-2-8-3-0-6-0-0	Estimaciones por pérdida de	0.00	0.00	0.00	0.00
1-2-8-3-0-9-0-0	Estimaciones por pérdida de otros	0.00	0.00	0.00	0.00
1-2-8-4-0-0-0-0	Estimaciones por pérdida de	0.00	0.00	0.00	0.00
1-2-8-4-0-1-0-0	Estimaciones por pérdida de	0.00	0.00	0.00	0.00
1-2-8-4-0-2-0-0	Estimaciones por pérdida de	0.00	0.00	0.00	0.00
1-2-8-4-0-3-0-0	Estimaciones por pérdida de	0.00	0.00	0.00	0.00
1-2-8-9-0-0-0-0	Estimaciones por pérdida de otras	0.00	0.00	0.00	0.00
1-2-8-9-0-1-0-0	Estimaciones por pérdida de otras	0.00	0.00	0.00	0.00
1-2-9-0-0-0-0-0	Otros activos no circulantes	0.00	0.00	0.00	0.00
1-2-9-1-0-0-0-0	Bienes en concesión	0.00	0.00	0.00	0.00
1-2-9-1-0-1-0-0	Bienes inmuebles	0.00	0.00	0.00	0.00
1-2-9-1-0-2-0-0	Bienes muebles	0.00	0.00	0.00	0.00
1-2-9-2-0-0-0-0	Bienes en arrendamiento financiero	0.00	0.00	0.00	0.00
1-2-9-2-0-1-0-0	Bienes inmuebles	0.00	0.00	0.00	0.00
1-2-9-2-0-2-0-0	Bienes muebles	0.00	0.00	0.00	0.00
1-2-9-3-0-0-0-0	Bienes en comodato	0.00	0.00	0.00	0.00
1-2-9-3-0-1-0-0	Bienes inmuebles	0.00	0.00	0.00	0.00
1-2-9-3-0-2-0-0	Bienes muebles	0.00	0.00	0.00	0.00
2-0-0-0-0-0-0-0	Pasivo	4,697,453.34	2,795,428.58	2,943,481.33	9,390,257.08
2-1-0-0-0-0-0-0	Pasivo circulante	4,697,453.34	2,795,428.58	2,943,481.33	4,845,506.09
2-1-1-0-0-0-0-0	Cuentas por pagar a corto plazo	3,931,676.81	2,753,424.24	2,943,481.33	4,121,733.90
2-1-1-1-0-0-0-0	Servicios personales por pagar a	0.00	0.00	0.00	0.00
2-1-1-1-0-1-0-0	Remuneraciones al personal de	0.00	0.00	0.00	0.00
2-1-1-1-0-2-0-0	Remuneraciones al personal de	0.00	0.00	0.00	0.00
2-1-1-1-0-3-0-0	Remuneraciones adicionales y	0.00	0.00	0.00	0.00
2-1-1-1-0-4-0-0	Seguridad social	0.00	0.00	0.00	0.00
2-1-1-1-0-5-0-0	Otras prestaciones sociales y	0.00	0.00	0.00	0.00
2-1-1-1-0-6-0-0	Previsiones	0.00	0.00	0.00	0.00
2-1-1-1-0-7-0-0	Pago de estímulos a servidores	0.00	0.00	0.00	0.00
2-1-1-2-0-0-0-0	Proveedores por pagar a corto	25,944.80	25,951.09	20,000.00	19,993.71
2-1-1-2-0-1-0-0	Materiales y suministros	0.00	0.00	0.00	0.00
2-1-1-2-0-2-0-0	Servicios generales	25,944.80	25,951.09	20,000.00	19,993.71
2-1-1-2-0-3-0-0	Bienes muebles, inmuebles e	0.00	0.00	0.00	0.00
2-1-1-3-0-0-0-0	Contratistas por obras públicas por	3,714,065.28	2,596,425.56	2,803,568.33	3,921,208.05
2-1-1-3-0-1-0-0	Obra pública en bienes de dominio	3,714,065.28	2,596,425.56	2,803,568.33	3,921,208.05
2-1-1-3-0-2-0-0	Obra pública en bienes propios	0.00	0.00	0.00	0.00
2-1-1-3-0-3-0-0	Proyectos productivos y acciones de	0.00	0.00	0.00	0.00
2-1-1-4-0-0-0-0	Participaciones y aportaciones por	0.00	0.00	0.00	0.00
2-1-1-4-0-1-0-0	Convenios	0.00	0.00	0.00	0.00
2-1-1-5-0-0-0-0	Transferencias otorgadas por pagar	0.00	0.00	0.00	0.00
2-1-1-5-0-1-0-0	Transferencias internas y	0.00	0.00	0.00	0.00
2-1-1-5-0-2-0-0	Transferencias al resto del sector	0.00	0.00	0.00	0.00
2-1-1-5-0-3-0-0	Subsidios y subvenciones	0.00	0.00	0.00	0.00

Código	Concepto	Saldo anterior	Debe	Haber	Saldo actual
2-1-1-5-0-4-0-0	Ayudas sociales	0.00	0.00	0.00	0.00
2-1-1-5-0-5-0-0	Pensiones y jubilaciones	0.00	0.00	0.00	0.00
2-1-1-5-0-6-0-0	Transferencias a la seguridad social	0.00	0.00	0.00	0.00
2-1-1-5-0-7-0-0	Donativos	0.00	0.00	0.00	0.00
2-1-1-6-0-0-0-0	Intereses, comisiones y otros gastos	0.00	0.00	0.00	0.00
2-1-1-6-0-1-0-0	Intereses, comisiones y otros gastos	0.00	0.00	0.00	0.00
2-1-1-6-0-2-0-0	Intereses de arrendamiento	0.00	0.00	0.00	0.00
2-1-1-7-0-0-0-0	Retenciones y contribuciones por	191,666.73	131,047.59	0.00	60,619.14
2-1-1-7-0-1-0-0	Retenciones y contribuciones	134,975.98	87,615.00	0.00	47,360.98
2-1-1-7-0-1-0-1	ISR	134,975.98	87,615.00	0.00	47,360.98
2-1-1-7-0-1-0-2	IMSS	0.00	0.00	0.00	0.00
2-1-1-7-0-2-0-0	Retenciones y contribuciones	56,690.75	42,570.52	32,724.00	46,844.23
2-1-1-7-0-3-0-0	Otras retenciones y contribuciones	0.00	862.07	0.00	-862.07
2-1-1-8-0-0-0-0	Devoluciones de la ley de ingresos	0.00	0.00	0.00	0.00
2-1-1-8-0-1-0-0	Impuestos	0.00	0.00	0.00	0.00
2-1-1-8-0-2-0-0	Cuotas y aportaciones de seguridad	0.00	0.00	0.00	0.00
2-1-1-8-0-3-0-0	Contribuciones de mejoras	0.00	0.00	0.00	0.00
2-1-1-8-0-4-0-0	Derechos	0.00	0.00	0.00	0.00
2-1-1-8-0-5-0-0	Productos	0.00	0.00	0.00	0.00
2-1-1-8-0-6-0-0	Aprovechamientos	0.00	0.00	0.00	0.00
2-1-1-8-0-7-0-0	Ingresos por venta de bienes y	0.00	0.00	0.00	0.00
2-1-1-8-0-8-0-0	Participaciones y aportaciones	0.00	0.00	0.00	0.00
2-1-1-8-0-9-0-0	Transferencias, asignaciones,	0.00	0.00	0.00	0.00
2-1-1-9-0-0-0-0	Otras cuentas por pagar a corto	0.00	0.00	0.00	0.00
2-1-1-9-0-1-0-0	Otras cuentas por pagar a corto	0.00	0.00	0.00	0.00
2-1-2-0-0-0-0-0	Documentos por pagar a corto	0.00	0.00	0.00	0.00
2-1-2-1-0-0-0-0	Documentos comerciales por pagar	0.00	0.00	0.00	0.00
2-1-2-1-0-1-0-0	Documentos comerciales por pagar	0.00	0.00	0.00	0.00
2-1-2-2-0-0-0-0	Documentos con contratistas por	0.00	0.00	0.00	0.00
2-1-2-2-0-1-0-0	Documentos con contratistas por	0.00	0.00	0.00	0.00
2-1-2-9-0-0-0-0	Otros documentos por pagar a	0.00	0.00	0.00	0.00
2-1-2-9-0-1-0-0	Otros documentos por pagar a	0.00	0.00	0.00	0.00
2-1-3-0-0-0-0-0	Porción a corto plazo de la deuda	126,013.02	42,004.34	0.00	84,008.68
2-1-3-1-0-0-0-0	Porción a corto plazo de la deuda	126,013.02	42,004.34	0.00	84,008.68
2-1-3-1-0-1-0-0	Porción a corto plazo de títulos y	0.00	0.00	0.00	0.00
2-1-3-1-0-1-0-1	Amortización de la deuda interna	0.00	0.00	0.00	0.00
2-1-3-1-0-2-0-0	Porción a corto plazo de los	126,013.02	42,004.34	0.00	84,008.68
2-1-3-1-0-2-0-1	Amortización de la deuda interna	126,013.02	42,004.34	0.00	84,008.68
2-1-3-2-0-0-0-0	Porción a corto plazo de la deuda	0.00	0.00	0.00	0.00
2-1-3-2-0-1-0-0	Porción a corto plazo de títulos y	0.00	0.00	0.00	0.00
2-1-3-2-0-1-0-1	Amortización de la deuda externa	0.00	0.00	0.00	0.00
2-1-3-2-0-2-0-0	Porción a corto plazo de los	0.00	0.00	0.00	0.00
2-1-3-2-0-2-0-1	Amortización de la deuda externa	0.00	0.00	0.00	0.00
2-1-3-2-0-2-0-2	Amortización de la deuda externa	0.00	0.00	0.00	0.00
2-1-3-2-0-2-0-3	Amortización de la deuda bilateral	0.00	0.00	0.00	0.00
2-1-3-3-0-0-0-0	Porción a corto plazo de	0.00	0.00	0.00	0.00
2-1-3-3-0-1-0-0	Porción a corto plazo de	0.00	0.00	0.00	0.00
2-1-3-3-0-1-0-1	Amortización de arrendamientos	0.00	0.00	0.00	0.00
2-1-3-3-0-2-0-0	Porción a corto plazo de	0.00	0.00	0.00	0.00
2-1-3-3-0-2-0-1	Amortización de arrendamientos	0.00	0.00	0.00	0.00
2-1-4-0-0-0-0-0	Títulos y valores a corto plazo	0.00	0.00	0.00	0.00
2-1-4-1-0-0-0-0	Títulos y valores de la deuda pública	0.00	0.00	0.00	0.00
2-1-4-1-0-1-0-0	Títulos y valores de la deuda pública	0.00	0.00	0.00	0.00
2-1-4-2-0-0-0-0	Títulos y valores de la deuda pública	0.00	0.00	0.00	0.00
2-1-4-2-0-1-0-0	Títulos y valores de la deuda pública	0.00	0.00	0.00	0.00
2-1-4-2-0-2-0-0	Títulos y valores de la deuda pública	0.00	0.00	0.00	0.00
2-1-5-0-0-0-0-0	Pasivos diferidos a corto plazo	0.00	0.00	0.00	0.00
2-1-5-1-0-0-0-0	Ingresos cobrados por adelantado a	0.00	0.00	0.00	0.00
2-1-5-1-0-1-0-0	Ingresos cobrados por adelantado a	0.00	0.00	0.00	0.00
2-1-5-2-0-0-0-0	Intereses cobrados por adelantado	0.00	0.00	0.00	0.00
2-1-5-2-0-1-0-0	Intereses cobrados por adelantado	0.00	0.00	0.00	0.00

RECIBO  
 VIII LEGISLATURA  
 Congreso del Estado de Jalisco  
 24 NOV 2015  
 2013  
 2016  
 719,913.00  
 87,169.00  
 134,549.98





H. AYUNTAMIENTO DE CHOCAMAN, VER.  
BALANZA DE COMPROBACIÓN AL 31 DE OCTUBRE DE 2015



Código	Concepto	Saldo anterior	Debe	Haber	Saldo actual
2-1-5-9-0-0-0-0	Otros pasivos diferidos a corto plazo	0.00	0.00	0.00	0.00
2-1-5-9-0-1-0-0	Otros pasivos diferidos a corto plazo	0.00	0.00	0.00	0.00
2-1-6-0-0-0-0-0	Fondos y bienes de terceros en	61,068.09	0.00	0.00	61,068.09
2-1-6-1-0-0-0-0	Fondos en garantía a corto plazo	61,068.09	0.00	0.00	61,068.09
2-1-6-1-0-1-0-0	Fondos en garantía a corto plazo	61,068.09	0.00	0.00	61,068.09
2-1-6-2-0-0-0-0	Fondos en administración a corto	0.00	0.00	0.00	0.00
2-1-6-2-0-1-0-0	Fondos en administración a corto	0.00	0.00	0.00	0.00
2-1-6-3-0-0-0-0	Fondos contingentes a corto plazo	0.00	0.00	0.00	0.00
2-1-6-3-0-1-0-0	Fondos contingentes a corto plazo	0.00	0.00	0.00	0.00
2-1-6-4-0-0-0-0	Fondos de fideicomisos, mandatos y	0.00	0.00	0.00	0.00
2-1-6-4-0-1-0-0	Fondos de fideicomisos, mandatos y	0.00	0.00	0.00	0.00
2-1-6-5-0-0-0-0	Otros fondos de terceros en	0.00	0.00	0.00	0.00
2-1-6-5-0-1-0-0	Otros fondos de terceros en	0.00	0.00	0.00	0.00
2-1-6-6-0-0-0-0	Valores y bienes en garantía a corto	0.00	0.00	0.00	0.00
2-1-6-6-0-1-0-0	Valores y bienes en garantía a corto	0.00	0.00	0.00	0.00
2-1-7-0-0-0-0-0	Provisiones a corto plazo	578,695.42	0.00	0.00	578,695.42
2-1-7-1-0-0-0-0	Provisión para demandas y juicios a	578,695.42	0.00	0.00	578,695.42
2-1-7-1-0-1-0-0	Provisiones de carácter laboral,	578,695.42	0.00	0.00	578,695.42
2-1-7-2-0-0-0-0	Provisión para contingencias a corto	0.00	0.00	0.00	0.00
2-1-7-2-0-1-0-0	Contingencias por fenómenos	0.00	0.00	0.00	0.00
2-1-7-2-0-2-0-0	Contingencias socioeconómicas	0.00	0.00	0.00	0.00
2-1-7-9-0-0-0-0	Otras provisiones a corto plazo	0.00	0.00	0.00	0.00
2-1-7-9-0-1-0-0	Otras erogaciones especiales	0.00	0.00	0.00	0.00
2-1-9-0-0-0-0-0	Otros pasivos a corto plazo	0.00	0.00	0.00	0.00
2-1-9-1-0-0-0-0	Ingresos por clasificar	0.00	0.00	0.00	0.00
2-1-9-1-0-1-0-0	Ingresos por clasificar	0.00	0.00	0.00	0.00
2-1-9-2-0-0-0-0	Recaudación por participar	0.00	0.00	0.00	0.00
2-1-9-9-0-0-0-0	Otros pasivos circulantes	0.00	0.00	0.00	0.00
2-1-9-9-0-1-0-0	Otros pasivos circulantes	0.00	0.00	0.00	0.00
2-2-0-0-0-0-0-0	Pasivo no circulante	4,597,053.13	52,302.14	0.00	4,544,750.99
2-2-1-0-0-0-0-0	Cuentas por pagar a largo plazo	0.00	0.00	0.00	0.00
2-2-1-1-0-0-0-0	Proveedores por pagar a largo plazo	0.00	0.00	0.00	0.00
2-2-1-1-0-1-0-0	Materiales y suministros	0.00	0.00	0.00	0.00
2-2-1-1-0-2-0-0	Servicios generales	0.00	0.00	0.00	0.00
2-2-1-1-0-3-0-0	Bienes muebles, inmuebles e	0.00	0.00	0.00	0.00
2-2-1-2-0-0-0-0	Contratistas por obras públicas por	0.00	0.00	0.00	0.00
2-2-1-2-0-1-0-0	Obra pública en bienes de dominio	0.00	0.00	0.00	0.00
2-2-1-2-0-2-0-0	Obra pública en bienes propios	0.00	0.00	0.00	0.00
2-2-1-2-0-3-0-0	Proyectos productivos y acciones de	0.00	0.00	0.00	0.00
2-2-2-0-0-0-0-0	Documentos por pagar a largo plazo	0.00	0.00	0.00	0.00
2-2-2-1-0-0-0-0	Documentos comerciales por pagar	0.00	0.00	0.00	0.00
2-2-2-1-0-1-0-0	Documentos comerciales por pagar	0.00	0.00	0.00	0.00
2-2-2-2-0-0-0-0	Documentos con contratistas por	0.00	0.00	0.00	0.00
2-2-2-2-0-1-0-0	Documentos con contratistas por	0.00	0.00	0.00	0.00
2-2-2-9-0-0-0-0	Otros documentos por pagar a largo	0.00	0.00	0.00	0.00
2-2-2-9-0-1-0-0	Otros documentos por pagar a largo	0.00	0.00	0.00	0.00
2-2-3-0-0-0-0-0	Deuda pública a largo plazo	4,597,053.13	52,302.14	0.00	4,544,750.99
2-2-3-1-0-0-0-0	Títulos y valores de la deuda pública	2,184,225.50	0.00	0.00	2,184,225.50
2-2-3-1-0-1-0-0	Títulos y valores de la deuda pública	2,184,225.50	0.00	0.00	2,184,225.50
2-2-3-1-0-2-0-0	Títulos y valores de la deuda pública	0.00	0.00	0.00	0.00
2-2-3-2-0-0-0-0	Títulos y valores de la deuda pública	0.00	0.00	0.00	0.00
2-2-3-2-0-1-0-0	Títulos y valores de la deuda pública	0.00	0.00	0.00	0.00
2-2-3-2-0-2-0-0	Títulos y valores de la deuda pública	0.00	0.00	0.00	0.00
2-2-3-3-0-0-0-0	Préstamos de la deuda pública	2,412,827.63	52,302.14	0.00	2,360,525.49
2-2-3-3-0-1-0-0	Deuda pública interna ordinaria por	0.00	0.00	0.00	0.00
2-2-3-3-0-2-0-0	Deuda pública interna	2,412,827.63	52,302.14	0.00	2,360,525.49
2-2-3-4-0-0-0-0	Préstamos de la deuda pública	0.00	0.00	0.00	0.00
2-2-3-4-0-1-0-0	Deuda pública externa ordinaria por	0.00	0.00	0.00	0.00
2-2-3-4-0-2-0-0	Deuda pública externa	0.00	0.00	0.00	0.00
2-2-3-5-0-0-0-0	Arrendamiento financiero por pagar	0.00	0.00	0.00	0.00
2-2-3-5-0-1-0-0	Arrendamiento financiero por pagar	0.00	0.00	0.00	0.00



H. AYUNTAMIENTO DE CHOCAMAN, VER.  
BALANZA DE COMPROBACIÓN AL 31 DE OCTUBRE DE 2015



39

Código	Concepto	Saldo anterior	Debe	Haber	Saldo actual
2-2-4-0-0-0-0	Pasivos diferidos a largo plazo	0.00	0.00	0.00	0.00
2-2-4-1-0-0-0	Créditos diferidos a largo plazo	0.00	0.00	0.00	0.00
2-2-4-1-0-1-0	Créditos diferidos a largo plazo	0.00	0.00	0.00	0.00
2-2-4-2-0-0-0	Intereses cobrados por adelantado	0.00	0.00	0.00	0.00
2-2-4-2-0-1-0	Intereses cobrados por adelantado	0.00	0.00	0.00	0.00
2-2-4-9-0-0-0	Otros pasivos diferidos a largo plazo	0.00	0.00	0.00	0.00
2-2-4-9-0-1-0	Otros pasivos diferidos a largo plazo	0.00	0.00	0.00	0.00
2-2-5-0-0-0-0	Fondos y bienes de terceros en	0.00	0.00	0.00	0.00
2-2-5-1-0-0-0	Fondos en garantía a largo plazo	0.00	0.00	0.00	0.00
2-2-5-1-0-1-0	Fondos en garantía a largo plazo	0.00	0.00	0.00	0.00
2-2-5-2-0-0-0	Fondos en administración a largo	0.00	0.00	0.00	0.00
2-2-5-2-0-1-0	Fondos en administración a largo	0.00	0.00	0.00	0.00
2-2-5-3-0-0-0	Fondos contingentes a largo plazo	0.00	0.00	0.00	0.00
2-2-5-3-0-1-0	Fondos contingentes a largo plazo	0.00	0.00	0.00	0.00
2-2-5-4-0-0-0	Fondos de fideicomisos, mandatos y	0.00	0.00	0.00	0.00
2-2-5-4-0-1-0	Fondos de fideicomisos, mandatos y	0.00	0.00	0.00	0.00
2-2-5-5-0-0-0	Otros fondos de terceros en	0.00	0.00	0.00	0.00
2-2-5-5-0-1-0	Otros fondos de terceros en	0.00	0.00	0.00	0.00
2-2-5-6-0-0-0	Valores y bienes en garantía a largo	0.00	0.00	0.00	0.00
2-2-5-6-0-1-0	Valores y bienes en garantía a largo	0.00	0.00	0.00	0.00
2-2-6-0-0-0-0	Provisiones a largo plazo	0.00	0.00	0.00	0.00
2-2-6-1-0-0-0	Provisión para demandas y juicios a	0.00	0.00	0.00	0.00
2-2-6-1-0-1-0	Provisiones de carácter laboral,	0.00	0.00	0.00	0.00
2-2-6-2-0-0-0	Provisión para pensiones a largo	0.00	0.00	0.00	0.00
2-2-6-2-0-1-0	Provisión para pensiones a largo	0.00	0.00	0.00	0.00
2-2-6-3-0-0-0	Provisión para contingencias a largo	0.00	0.00	0.00	0.00
2-2-6-3-0-1-0	Contingencias por fenómenos	0.00	0.00	0.00	0.00
2-2-6-3-0-2-0	Contingencias socioeconómicas a	0.00	0.00	0.00	0.00
2-2-6-9-0-0-0	Otras provisiones a largo plazo	0.00	0.00	0.00	0.00
2-2-6-9-0-1-0	Otras erogaciones especiales a largo	0.00	0.00	0.00	0.00
3-0-0-0-0-0-0	Hacienda pública/patrimonio	14,228,501.48	0.00	52,302.14	14,280,803.62
3-1-0-0-0-0-0	Hacienda pública/patrimonio	0.00	0.00	0.00	0.00
3-1-1-0-0-0-0	Aportaciones	0.00	0.00	0.00	0.00
3-1-1-1-0-0-0	Aportaciones	0.00	0.00	0.00	0.00
3-1-1-1-0-1-0	Aportaciones	0.00	0.00	0.00	0.00
3-1-2-0-0-0-0	Donaciones de capital	0.00	0.00	0.00	0.00
3-1-2-1-0-0-0	Donaciones de capital	0.00	0.00	0.00	0.00
3-1-2-1-0-1-0	Donaciones de capital	0.00	0.00	0.00	0.00
3-1-3-0-0-0-0	Actualización de la hacienda	0.00	0.00	0.00	0.00
3-1-3-1-0-0-0	Actualización de la hacienda	0.00	0.00	0.00	0.00
3-1-3-1-0-1-0	Actualización de la hacienda	0.00	0.00	0.00	0.00
3-2-0-0-0-0-0	Hacienda pública/patrimonio	14,228,501.48	0.00	52,302.14	14,280,803.62
3-2-1-0-0-0-0	Resultados del ejercicio	0.00	0.00	0.00	0.00
3-2-1-1-0-0-0	Resultados del ejercicio	0.00	0.00	0.00	0.00
3-2-1-1-0-1-0	Ahorro	0.00	0.00	0.00	0.00
3-2-1-1-0-2-0	Desahorro	0.00	0.00	0.00	0.00
3-2-2-0-0-0-0	Resultados de ejercicios anteriores	-3,502,552.95	0.00	52,302.14	-3,450,250.81
3-2-2-1-0-0-0	Resultados de ejercicios anteriores	-3,502,552.95	0.00	52,302.14	-3,450,250.81
3-2-2-1-0-1-0	Resultados de ejercicios anteriores	-3,502,552.95	0.00	52,302.14	-3,450,250.81
3-2-3-0-0-0-0	Revalúos	0.00	0.00	0.00	0.00
3-2-3-1-0-0-0	Revalúo de bienes inmuebles	0.00	0.00	0.00	0.00
3-2-3-1-0-1-0	Revalúo de bienes inmuebles	0.00	0.00	0.00	0.00
3-2-3-2-0-0-0	Revalúo de bienes muebles	0.00	0.00	0.00	0.00
3-2-3-2-0-1-0	Revalúo de bienes muebles	0.00	0.00	0.00	0.00
3-2-3-3-0-0-0	Revalúo de bienes intangibles	0.00	0.00	0.00	0.00
3-2-3-3-0-1-0	Revalúo de bienes intangibles	0.00	0.00	0.00	0.00
3-2-3-9-0-0-0	Otros revalúos	0.00	0.00	0.00	0.00
3-2-3-9-0-1-0	Otros revalúos	0.00	0.00	0.00	0.00
3-2-4-0-0-0-0	Reservas	0.00	0.00	0.00	0.00
3-2-4-1-0-0-0	Reservas de patrimonio	0.00	0.00	0.00	0.00
3-2-4-1-0-1-0	Reservas de patrimonio	0.00	0.00	0.00	0.00

Código	Concepto	Saldo anterior	Debe	Haber	Saldo actual
3-2-4-2-0-0-0-0	Reservas territoriales	0.00	0.00	0.00	0.00
3-2-4-2-0-1-0-0	Reservas territoriales	0.00	0.00	0.00	0.00
3-2-4-3-0-0-0-0	Reservas por contingencias	0.00	0.00	0.00	0.00
3-2-4-3-0-1-0-0	Reservas por contingencias	0.00	0.00	0.00	0.00
3-2-5-0-0-0-0-0	Rectificaciones de resultados de	17,731,054.43	0.00	0.00	17,731,054.43
3-2-5-1-0-0-0-0	Cambios en políticas contables	17,731,054.43	0.00	0.00	0.00
3-2-5-1-0-1-0-0	Cambios en políticas contables	17,731,054.43	0.00	0.00	0.00
3-2-5-2-0-0-0-0	Cambios por errores contables	0.00	0.00	0.00	0.00
3-2-5-2-0-1-0-0	Cambios por errores contables	0.00	0.00	0.00	0.00
3-3-0-0-0-0-0-0	Exceso o insuficiencia en la	0.00	0.00	0.00	0.00
3-3-1-0-0-0-0-0	Resultado por posición monetaria	0.00	0.00	0.00	0.00
3-3-1-1-0-0-0-0	Resultado por posición monetaria	0.00	0.00	0.00	0.00
3-3-1-1-0-1-0-0	Resultado por posición monetaria	0.00	0.00	0.00	0.00
3-3-2-0-0-0-0-0	Resultado por tenencia de activos	0.00	0.00	0.00	0.00
3-3-2-1-0-0-0-0	Resultado por tenencia de activos	0.00	0.00	0.00	0.00
3-3-2-1-0-1-0-0	Resultado por tenencia de activos	0.00	0.00	0.00	0.00
4-0-0-0-0-0-0-0	Ingresos y otros beneficios	3,931,177.87	0.00	220,879.55	37,757,704.79
4-1-0-0-0-0-0-0	Ingresos de gestión	2,416,237.48	0.00	151,196.55	2,567,434.03
4-1-1-0-0-0-0-0	Impuestos	752,135.01	0.00	20,176.48	772,311.49
4-1-1-1-0-0-0-0	Impuestos sobre los ingresos	0.00	0.00	0.00	0.00
4-1-1-1-0-1-0-0	Impuesto sobre espectáculos	0.00	0.00	0.00	0.00
4-1-1-1-0-1-0-1	Carpas	0.00	0.00	0.00	0.00
4-1-1-1-0-1-0-2	Circos	0.00	0.00	0.00	0.00
4-1-1-1-0-1-0-3	Espectáculos deportivos	0.00	0.00	0.00	0.00
4-1-1-1-0-1-0-4	Corridas y otros espectáculos	0.00	0.00	0.00	0.00
4-1-1-1-0-1-0-5	Representaciones teatrales	0.00	0.00	0.00	0.00
4-1-1-1-0-1-0-6	Exhibiciones y concursos	0.00	0.00	0.00	0.00
4-1-1-1-0-1-0-7	Espectáculos nocturnos	0.00	0.00	0.00	0.00
4-1-1-1-0-1-0-9	Otros	0.00	0.00	0.00	0.00
4-1-1-1-0-2-0-0	Impuesto sobre loterías, rifas,	0.00	0.00	0.00	0.00
4-1-1-1-0-2-0-1	Loterías	0.00	0.00	0.00	0.00
4-1-1-1-0-2-0-2	Rifas	0.00	0.00	0.00	0.00
4-1-1-1-0-2-0-3	Sorteos	0.00	0.00	0.00	0.00
4-1-1-1-0-2-0-4	Concursos	0.00	0.00	0.00	0.00
4-1-1-1-0-2-0-5	Premios	0.00	0.00	0.00	0.00
4-1-1-1-0-3-0-0	Impuesto sobre juegos permitidos	0.00	0.00	0.00	0.00
4-1-1-1-0-3-0-1	Juegos de mesa	0.00	0.00	0.00	0.00
4-1-1-1-0-3-0-2	Juegos electrónicos	0.00	0.00	0.00	0.00
4-1-1-2-0-0-0-0	Impuesto sobre el patrimonio	601,466.21	0.00	9,802.67	611,268.88
4-1-1-2-0-1-0-0	Impuesto predial	566,111.21	0.00	7,915.67	574,026.88
4-1-1-2-0-1-0-1	Predial urbano	252,756.19	0.00	4,228.55	256,984.74
4-1-1-2-0-1-0-2	Predial sub urbano	138,020.58	0.00	2,458.08	140,478.66
4-1-1-2-0-1-0-3	Predial rural	175,334.44	0.00	1,229.04	176,563.48
4-1-1-2-0-1-0-4	Propiedad o posesión ejidal o	0.00	0.00	0.00	0.00
4-1-1-2-0-2-0-0	Impuesto sobre traslación de	35,355.00	0.00	1,887.00	37,242.00
4-1-1-2-0-2-0-1	Suelo	22,716.00	0.00	1,637.00	24,353.00
4-1-1-2-0-2-0-2	Construcciones	12,639.00	0.00	250.00	12,889.00
4-1-1-2-0-3-0-0	Impuesto sobre fraccionamientos	0.00	0.00	0.00	0.00
4-1-1-2-0-3-0-1	Impuesto sobre fraccionamientos	0.00	0.00	0.00	0.00
4-1-1-3-0-0-0-0	Impuestos sobre la producción, el	0.00	0.00	0.00	0.00
4-1-1-4-0-0-0-0	Impuestos al comercio exterior	0.00	0.00	0.00	0.00
4-1-1-5-0-0-0-0	Impuestos sobre nóminas y	0.00	0.00	0.00	0.00
4-1-1-6-0-0-0-0	Impuestos ecológicos	0.00	0.00	0.00	0.00
4-1-1-7-0-0-0-0	Accesorios de Impuestos	3,817.25	0.00	1,276.39	5,093.64
4-1-1-7-0-1-0-0	Accesorios de Impuestos	3,817.25	0.00	1,276.39	5,093.64
4-1-1-7-0-1-0-1	Recargos	3,817.25	0.00	1,276.39	5,093.64
4-1-1-7-0-1-0-2	Sanciones	0.00	0.00	0.00	0.00
4-1-1-7-0-1-0-3	Gastos de ejecución	0.00	0.00	0.00	0.00
4-1-1-7-0-1-0-4	Indemnizaciones por la devolución	0.00	0.00	0.00	0.00
4-1-1-9-0-0-0-0	Otros impuestos	146,851.55	0.00	9,097.42	155,948.97
4-1-1-9-0-1-0-0	Contribución adicional sobre	146,851.55	0.00	9,097.42	155,948.97


**LXIII LEGISLATURA**  
 H. Congreso del Estado de Veracruz de la Llave  
 17,731,054.43  
 7,781,154.32  
 2013  
 2016  
**RECIBIDO**  
 SECRETARÍA DE FISCALIZACIÓN  
 DEPARTAMENTO DE CUANTIFICACIÓN, ANÁLISIS, EMISIÓN Y SUPERVISIÓN A MUNICIPIOS

Código	Concepto	Saldo anterior	Debe	Haber	Saldo actual
4-1-1-9-0-1-0-1	Sobre impuesto predial	42,484.60	0.00	593.57	43,078.17
4-1-1-9-0-1-0-2	Sobre espectáculos públicos	0.00	0.00	0.00	0.00
4-1-1-9-0-1-0-3	Sobre juegos permitidos	0.00	0.00	0.00	0.00
4-1-1-9-0-1-0-4	Sobre fraccionamientos	0.00	0.00	0.00	0.00
4-1-1-9-0-1-0-5	Sobre derechos	102,448.68	0.00	8,503.85	110,952.53
4-1-1-9-0-1-0-6	Sobre productos	1,918.27	0.00	0.00	1,918.27
4-1-2-0-0-0-0-0	Cuotas y aportaciones de seguridad	0.00	0.00	0.00	0.00
4-1-2-1-0-0-0-0	Aportaciones para fondos de	0.00	0.00	0.00	0.00
4-1-2-2-0-0-0-0	Cuotas para el seguro social	0.00	0.00	0.00	0.00
4-1-2-3-0-0-0-0	Cuotas de ahorro para el retiro	0.00	0.00	0.00	0.00
4-1-2-4-0-0-0-0	Accesorios de cuotas y aportaciones	0.00	0.00	0.00	0.00
4-1-2-9-0-0-0-0	Otras cuotas y aportaciones para la	0.00	0.00	0.00	0.00
4-1-3-0-0-0-0-0	Contribuciones de mejoras	0.00	0.00	0.00	0.00
4-1-3-1-0-0-0-0	Contribuciones de mejoras por	0.00	0.00	0.00	0.00
4-1-3-1-0-1-0-0	Obras públicas de tipo corriente	0.00	0.00	0.00	0.00
4-1-3-1-0-1-0-1	De captación de agua	0.00	0.00	0.00	0.00
4-1-3-1-0-1-0-2	De instalación de tuberías de	0.00	0.00	0.00	0.00
4-1-3-1-0-1-0-3	De construcción o reconstrucción	0.00	0.00	0.00	0.00
4-1-3-1-0-1-0-4	De pavimentación de calles y	0.00	0.00	0.00	0.00
4-1-3-1-0-1-0-5	De apertura, ampliación y	0.00	0.00	0.00	0.00
4-1-3-1-0-1-0-6	De construcción y reconstrucción de	0.00	0.00	0.00	0.00
4-1-3-1-0-1-0-7	De instalación de alumbrado	0.00	0.00	0.00	0.00
4-1-3-1-0-2-0-0	Accesorios de contribuciones de	0.00	0.00	0.00	0.00
4-1-3-1-0-2-0-1	Recargos	0.00	0.00	0.00	0.00
4-1-3-1-0-2-0-2	Sanciones	0.00	0.00	0.00	0.00
4-1-3-1-0-2-0-3	Gastos de ejecución	0.00	0.00	0.00	0.00
4-1-3-1-0-2-0-4	Indemnización por devolución de	0.00	0.00	0.00	0.00
4-1-4-0-0-0-0-0	Derechos	1,040,241.48	0.00	88,051.16	1,128,292.64
4-1-4-1-0-0-0-0	Derechos por el uso, goce,	98,289.09	0.00	34,012.73	132,301.82
4-1-4-1-0-1-0-0	Derechos por ocupación de	98,289.09	0.00	34,012.73	132,301.82
4-1-4-1-0-1-0-1	Mercados municipales	97,836.36	0.00	19,467.28	117,303.64
4-1-4-1-0-1-0-2	Ocupación de espacios en vías	272.73	0.00	14,545.45	14,818.18
4-1-4-1-0-1-0-3	Ocupación temporal de la vía	180.00	0.00	0.00	180.00
4-1-4-1-0-1-0-4	Estacionamiento en la vía pública	0.00	0.00	0.00	0.00
4-1-4-1-0-1-0-5	Servicios sanitarios	0.00	0.00	0.00	0.00
4-1-4-2-0-0-0-0	Derechos a los hidrocarburos	0.00	0.00	0.00	0.00
4-1-4-3-0-0-0-0	Derechos por prestación de	922,380.84	0.00	51,025.43	973,406.27
4-1-4-3-0-1-0-0	Derechos por registro y refrendo	45,295.42	0.00	3,313.64	48,609.06
4-1-4-3-0-1-0-1	Licencia de funcionamiento	465.45	0.00	0.00	465.45
4-1-4-3-0-1-0-2	Refrendos anuales	44,829.97	0.00	3,313.64	48,143.61
4-1-4-3-0-1-0-3	Permiso o autorización de carácter	0.00	0.00	0.00	0.00
4-1-4-3-0-2-0-0	Derechos por obras materiales	23,528.44	0.00	4,728.17	28,256.61
4-1-4-3-0-2-0-1	Alineamiento de predios	711.81	0.00	525.45	1,237.26
4-1-4-3-0-2-0-2	Asignación de número oficial e	2,649.12	0.00	632.72	3,281.84
4-1-4-3-0-2-0-3	Licencias	580.00	0.00	840.00	1,420.00
4-1-4-3-0-2-0-4	Deslinde de predios	19,587.51	0.00	2,730.00	22,317.51
4-1-4-3-0-2-0-5	Registro, estudio y aprobación de	0.00	0.00	0.00	0.00
4-1-4-3-0-3-0-0	Derechos por los servicios de agua	396,500.83	0.00	1,963.62	398,464.45
4-1-4-3-0-3-0-1	Cuota de contratación de servicios	296,743.70	0.00	1,963.62	298,707.32
4-1-4-3-0-3-0-2	Cuota de contratación de servicios	0.00	0.00	0.00	0.00
4-1-4-3-0-3-0-3	Cuota de contratación de servicios	88,666.20	0.00	0.00	88,666.20
4-1-4-3-0-3-0-4	Reconexión de tomas de agua	11,090.93	0.00	0.00	11,090.93
4-1-4-3-0-3-0-5	Cambio de nombre	0.00	0.00	0.00	0.00
4-1-4-3-0-3-0-6	Constancia de no adeudo	0.00	0.00	0.00	0.00
4-1-4-3-0-3-0-7	Gastos de notificación	0.00	0.00	0.00	0.00
4-1-4-3-0-3-0-8	Prueba hidrostática	0.00	0.00	0.00	0.00
4-1-4-3-0-3-0-9	Expedición de recibo	0.00	0.00	0.00	0.00
4-1-4-3-0-3-1-0	Mano de obra (fontanería)	0.00	0.00	0.00	0.00
4-1-4-3-0-3-1-1	Materiales para la instalación de la	0.00	0.00	0.00	0.00
4-1-4-3-0-3-1-2	Medidor de 1/2 pulgada	0.00	0.00	0.00	0.00
4-1-4-3-0-3-1-3	Facturación de recibos	0.00	0.00	0.00	0.00

Código	Concepto	Saldo anterior	Debe	Haber	Saldo actual
4-1-4-3-0-3-1-4	Bitácoras	0.00	0.00	0.00	0.00
4-1-4-3-0-3-1-5	Concursos	0.00	0.00	0.00	0.00
4-1-4-3-0-3-1-6	Servicios de vector	0.00	0.00	0.00	0.00
4-1-4-3-0-3-1-7	Factibilidad de sistemas rurales	0.00	0.00	0.00	0.00
4-1-4-3-0-3-1-8	Factibilidad de sistemas pequeños	0.00	0.00	0.00	0.00
4-1-4-3-0-3-1-9	Factibilidad de sistemas medianos	0.00	0.00	0.00	0.00
4-1-4-3-0-3-2-0	Sistemas grandes servicio	0.00	0.00	0.00	0.00
4-1-4-3-0-3-2-1	Sistemas rurales servicio urbano	0.00	0.00	0.00	0.00
4-1-4-3-0-3-2-2	Sistemas pequeños servicio urbano	0.00	0.00	0.00	0.00
4-1-4-3-0-3-2-3	Sistemas medianos servicio urbano	0.00	0.00	0.00	0.00
4-1-4-3-0-3-2-4	Sistemas grandes servicio urbano	0.00	0.00	0.00	0.00
4-1-4-3-0-3-2-5	Sistemas rurales	0.00	0.00	0.00	0.00
4-1-4-3-0-3-2-6	Sistemas pequeños	0.00	0.00	0.00	0.00
4-1-4-3-0-3-2-7	Sistemas medianos	0.00	0.00	0.00	0.00
4-1-4-3-0-3-2-8	Sistemas grandes	0.00	0.00	0.00	0.00
4-1-4-3-0-4-0-0	Derechos por expedición de	31,273.54	0.00	2,800.00	34,073.54
4-1-4-3-0-4-0-1	Certificaciones expedidos por	31,273.54	0.00	2,800.00	34,073.54
4-1-4-3-0-4-0-2	Copias de documentos que obren	0.00	0.00	0.00	0.00
4-1-4-3-0-4-0-3	Evaluación del impacto ambiental	0.00	0.00	0.00	0.00
4-1-4-3-0-4-0-4	Solicitudes de información	0.00	0.00	0.00	0.00
4-1-4-3-0-5-0-0	Derechos por servicios de rastro y	30,638.06	0.00	3,216.36	33,854.42
4-1-4-3-0-5-0-1	Servicios de rastro bovino	13,800.00	0.00	1,400.00	15,200.00
4-1-4-3-0-5-0-2	Servicio de rastro porcino y equino	16,838.06	0.00	1,816.36	18,654.42
4-1-4-3-0-5-0-3	Servicios de rastro ovino y caprino	0.00	0.00	0.00	0.00
4-1-4-3-0-5-0-4	Servicio de rastro aves y otras	0.00	0.00	0.00	0.00
4-1-4-3-0-5-0-5	por uso de corrales	0.00	0.00	0.00	0.00
4-1-4-3-0-5-0-6	por uso de frigoríficos	0.00	0.00	0.00	0.00
4-1-4-3-0-6-0-0	Derechos por servicios de	15,640.07	0.00	1,120.00	16,760.07
4-1-4-3-0-6-0-1	Inhumaciones y refrendo anual de	5,090.89	0.00	0.00	5,090.89
4-1-4-3-0-6-0-2	Inhumaciones en fosas a	8,319.20	0.00	210.00	8,529.20
4-1-4-3-0-6-0-3	Depósito de restos en osario	0.00	0.00	0.00	0.00
4-1-4-3-0-6-0-4	Depósito de restos en osario a	0.00	0.00	140.00	140.00
4-1-4-3-0-6-0-5	Construcción, reconstrucción,	2,229.98	0.00	770.00	2,999.98
4-1-4-3-0-6-0-6	Inhumación de restos, apertura o	0.00	0.00	0.00	0.00
4-1-4-3-0-6-0-7	Exhumaciones	0.00	0.00	0.00	0.00
4-1-4-3-0-6-0-8	Reinhumaciones	0.00	0.00	0.00	0.00
4-1-4-3-0-6-0-9	Cremaciones	0.00	0.00	0.00	0.00
4-1-4-3-0-7-0-0	Derechos por servicios de	136,120.30	0.00	14,692.71	150,813.01
4-1-4-3-0-7-0-1	Uso habitacional	136,120.30	0.00	14,692.71	150,813.01
4-1-4-3-0-7-0-2	Uso industrial y comercial	0.00	0.00	0.00	0.00
4-1-4-3-0-7-0-3	Espectáculos públicos	0.00	0.00	0.00	0.00
4-1-4-3-0-8-0-0	Derechos por limpieza de predios	0.00	0.00	0.00	0.00
4-1-4-3-0-8-0-1	Limpieza de predios	0.00	0.00	0.00	0.00
4-1-4-3-0-9-0-0	Derechos por prestación de	0.00	0.00	0.00	0.00
4-1-4-3-1-0-0-0	Derechos por servicios prestados	129,881.75	0.00	8,410.93	138,292.68
4-1-4-3-1-0-0-1	Rectificación o cancelación de datos	1,861.82	0.00	0.00	1,861.82
4-1-4-3-1-0-0-2	Expedición de constancia de datos	128,019.93	0.00	8,410.93	136,430.86
4-1-4-3-1-0-0-3	Expedición de cartografía catastral	0.00	0.00	0.00	0.00
4-1-4-3-1-0-0-4	Certificación de documentos	0.00	0.00	0.00	0.00
4-1-4-3-1-1-0-0	Derechos por servicios del registro	113,502.43	0.00	10,780.00	124,282.43
4-1-4-3-1-1-0-1	Reconocimientos de hijos	807.27	0.00	0.00	807.27
4-1-4-3-1-1-0-2	Adopciones	0.00	0.00	0.00	0.00
4-1-4-3-1-1-0-3	Matrimonio en oficina	9,875.52	0.00	840.00	10,715.52
4-1-4-3-1-1-0-4	Matrimonio a domicilio	0.00	0.00	0.00	0.00
4-1-4-3-1-1-0-5	Divorcio	6,090.93	0.00	0.00	6,090.93
4-1-4-3-1-1-0-6	Defunción	5,538.02	0.00	770.00	6,308.02
4-1-4-3-1-1-0-7	Inscripción de sentencia	682.73	0.00	0.00	682.73
4-1-4-3-1-1-0-8	Rectificación de actas de estado civil	0.00	0.00	0.00	0.00
4-1-4-3-1-1-0-9	Anotaciones	199.08	0.00	0.00	199.08
4-1-4-3-1-1-1-0	Expedición de copia certificada de	24,263.46	0.00	0.00	24,263.46
4-1-4-3-1-1-1-1	Expedición de constancias o	265.46	0.00	0.00	265.46

Código	Concepto	Saldo anterior	Debe	Haber	Saldo actual
4-1-4-3-1-1-1-2	Por la búsqueda	0.00	0.00	0.00	0.00
4-1-4-3-1-1-1-3	Expedición urgente de copia	65,779.96	0.00	9,170.00	74,949.96
4-1-4-3-1-1-1-4	Expedición automatizada de copia	0.00	0.00	0.00	0.00
4-1-4-3-1-2-0-0	Derechos en materia de tránsito	0.00	0.00	0.00	0.00
4-1-4-3-1-2-0-1	Expedición de permisos	0.00	0.00	0.00	0.00
4-1-4-3-1-2-0-2	Prestación de otros servicios	0.00	0.00	0.00	0.00
4-1-4-3-1-2-0-3	Utilización de grúas oficiales o	0.00	0.00	0.00	0.00
4-1-4-3-1-2-0-4	Por utilización del servicio oficial de	0.00	0.00	0.00	0.00
4-1-4-3-1-3-0-0	Derechos en materia de salud	0.00	0.00	0.00	0.00
4-1-4-3-1-3-0-1	Cirugías	0.00	0.00	0.00	0.00
4-1-4-3-1-3-0-2	Consultas	0.00	0.00	0.00	0.00
4-1-4-3-1-3-0-3	Cremaciones	0.00	0.00	0.00	0.00
4-1-4-3-1-3-0-4	Esterilización	0.00	0.00	0.00	0.00
4-1-4-3-1-3-0-5	Hospitalización	0.00	0.00	0.00	0.00
4-1-4-3-1-3-0-9	Otros	0.00	0.00	0.00	0.00
4-1-4-4-0-0-0-0	Accesorios de derechos	19,093.37	0.00	3,013.00	22,106.37
4-1-4-4-0-1-0-0	Accesorios de derechos	19,093.37	0.00	3,013.00	22,106.37
4-1-4-4-0-1-0-1	Recargos	4,156.37	0.00	0.00	4,156.37
4-1-4-4-0-1-0-2	Sanciones	0.00	0.00	0.00	0.00
4-1-4-4-0-1-0-3	Gastos de ejecución	14,937.00	0.00	3,013.00	17,950.00
4-1-4-4-0-1-0-4	Indemnización por devolución de	0.00	0.00	0.00	0.00
4-1-4-9-0-0-0-0	Otros derechos	478.18	0.00	0.00	478.18
4-1-4-9-0-1-0-0	Otros derechos	478.18	0.00	0.00	478.18
4-1-5-0-0-0-0-0	Productos de tipo corriente	91,112.46	0.00	8,506.19	99,618.65
4-1-5-1-0-0-0-0	Productos derivados del uso y	0.00	0.00	0.00	0.00
4-1-5-1-0-1-0-0	Arrendamiento de bienes muebles	0.00	0.00	0.00	0.00
4-1-5-2-0-0-0-0	Enajenación de bienes muebles no	0.00	0.00	0.00	0.00
4-1-5-2-0-1-0-0	Explotación o enajenación de	0.00	0.00	0.00	0.00
4-1-5-3-0-0-0-0	Accesorios de productos	0.00	0.00	0.00	0.00
4-1-5-3-0-1-0-0	Accesorios de productos	0.00	0.00	0.00	0.00
4-1-5-9-0-0-0-0	Otros productos que generan	91,112.46	0.00	8,506.19	99,618.65
4-1-5-9-0-1-0-0	Venta de impresos y papel especial	0.00	0.00	0.00	0.00
4-1-5-9-0-2-0-0	Actividades de empresas o	0.00	0.00	0.00	0.00
4-1-5-9-0-3-0-0	Almacenaje o guarda de bienes	0.00	0.00	0.00	0.00
4-1-5-9-0-4-0-0	Diversos derivados de contratos o	18,704.56	0.00	0.00	18,704.56
4-1-5-9-0-5-0-0	Rendimientos financieros	72,407.90	0.00	8,506.19	80,914.09
4-1-5-9-0-6-0-0	Diversos	0.00	0.00	0.00	0.00
4-1-6-0-0-0-0-0	Aprovechamientos de tipo corriente	121,305.00	0.00	18,920.00	140,225.00
4-1-6-1-0-0-0-0	Incentivos derivados de la	0.00	0.00	0.00	0.00
4-1-6-1-0-1-0-0	Multas Federales Administrativas	0.00	0.00	0.00	0.00
4-1-6-1-0-1-0-1	Impuestas por la Secretaría del	0.00	0.00	0.00	0.00
4-1-6-1-0-1-0-2	Impuestas por la Secretaría del	0.00	0.00	0.00	0.00
4-1-6-1-0-1-0-3	Impuestas por la Secretaría de	0.00	0.00	0.00	0.00
4-1-6-1-0-1-0-4	Impuestas por la Secretaría de	0.00	0.00	0.00	0.00
4-1-6-1-0-1-0-5	Impuestas por la Secretaría de	0.00	0.00	0.00	0.00
4-1-6-1-0-1-0-6	Impuestas por la Secretaría de	0.00	0.00	0.00	0.00
4-1-6-1-0-1-0-7	Impuestas por la Secretaría de	0.00	0.00	0.00	0.00
4-1-6-1-0-1-0-8	Impuestas por la Secretaría de	0.00	0.00	0.00	0.00
4-1-6-1-0-1-0-9	Impuestas por la Secretaría de	0.00	0.00	0.00	0.00
4-1-6-1-0-1-1-0	Impuestas por la Secretaría de	0.00	0.00	0.00	0.00
4-1-6-1-0-1-1-1	impuestas por la Procuraduría	0.00	0.00	0.00	0.00
4-1-6-1-0-1-1-2	impuestas por la Procuraduría	0.00	0.00	0.00	0.00
4-1-6-1-0-1-1-3	Impuestas por la Junta de	0.00	0.00	0.00	0.00
4-1-6-1-0-1-1-4	Impuestas por el Instituto Mexicano	0.00	0.00	0.00	0.00
4-1-6-1-0-1-1-5	Impuestas por la Comisión	0.00	0.00	0.00	0.00
4-1-6-1-0-1-1-6	Impuestas por la Comisión Federal	0.00	0.00	0.00	0.00
4-1-6-1-0-1-1-7	Otras Multas Administrativas	0.00	0.00	0.00	0.00
4-1-6-2-0-0-0-0	Multas	31,500.00	0.00	1,100.00	32,600.00
4-1-6-2-0-1-0-0	Multas administrativas	31,500.00	0.00	1,100.00	32,600.00
4-1-6-2-0-1-0-1	Multas al bando de policía y	31,500.00	0.00	1,100.00	32,600.00
4-1-6-2-0-1-0-2	Multas al reglamento de alumbrado	0.00	0.00	0.00	0.00

Código	Concepto	Saldo anterior	Debe	Haber	Saldo actual
4-1-6-2-0-1-0-3	Multas al reglamento de centro	0.00	0.00	0.00	0.00
4-1-6-2-0-1-0-4	Multas al reglamento de	0.00	0.00	0.00	0.00
4-1-6-2-0-1-0-5	Multas al reglamento de ecología y	0.00	0.00	0.00	0.00
4-1-6-2-0-1-0-6	Multas al reglamento de limpieza	0.00	0.00	0.00	0.00
4-1-6-2-0-1-0-7	Multas al reglamento de mercados,	0.00	0.00	0.00	0.00
4-1-6-2-0-1-0-8	Multas a reglamento de protección	0.00	0.00	0.00	0.00
4-1-6-2-0-1-0-9	Multas al reglamento de protección	0.00	0.00	0.00	0.00
4-1-6-2-0-1-1-0	Multas al reglamento de tránsito y	0.00	0.00	0.00	0.00
4-1-6-2-0-1-1-1	Reglamento de registro civil,	0.00	0.00	0.00	0.00
4-1-6-2-0-1-1-2	Otras multas	0.00	0.00	0.00	0.00
4-1-6-3-0-0-0-0	Indemnizaciones	0.00	0.00	0.00	0.00
4-1-6-4-0-0-0-0	Reintegros	0.00	0.00	0.00	0.00
4-1-6-5-0-0-0-0	Aprovechamientos provenientes de	0.00	0.00	0.00	0.00
4-1-6-6-0-0-0-0	Aprovechamientos por	0.00	0.00	0.00	0.00
4-1-6-7-0-0-0-0	Aprovechamientos por	0.00	0.00	0.00	0.00
4-1-6-8-0-0-0-0	Accesorios de aprovechamientos	0.00	0.00	0.00	0.00
4-1-6-8-0-1-0-0	Accesorios de aprovechamientos	0.00	0.00	0.00	0.00
4-1-6-9-0-0-0-0	Otros aprovechamientos	89,805.00	0.00	17,820.00	107,625.00
4-1-6-9-0-1-0-0	Legados y donaciones	0.00	0.00	0.00	0.00
4-1-6-9-0-2-0-0	Diversos aprovechamientos	89,805.00	0.00	17,820.00	107,625.00
4-1-7-0-0-0-0-0	Ingresos por venta de bienes y	0.00	0.00	0.00	0.00
4-1-7-1-0-0-0-0	Ingresos por venta de mercancías	0.00	0.00	0.00	0.00
4-1-7-2-0-0-0-0	Ingresos por venta de bienes y	0.00	0.00	0.00	0.00
4-1-7-2-0-1-0-0	Servicios	0.00	0.00	0.00	0.00
4-1-7-2-0-2-0-0	Ventas	0.00	0.00	0.00	0.00
4-1-7-2-0-3-0-0	Productos	0.00	0.00	0.00	0.00
4-1-7-2-0-9-0-0	Otros ingresos	0.00	0.00	0.00	0.00
4-1-7-3-0-0-0-0	Ingresos por ventas de bienes y	0.00	0.00	0.00	0.00
4-1-7-3-0-1-0-0	Servicios	0.00	0.00	0.00	0.00
4-1-7-3-0-2-0-0	Ventas	0.00	0.00	0.00	0.00
4-1-7-3-0-3-0-0	Productos	0.00	0.00	0.00	0.00
4-1-7-3-0-9-0-0	Otros ingresos	0.00	0.00	0.00	0.00
4-1-7-4-0-0-0-0	Ingresos de operación de entidades	0.00	0.00	0.00	0.00
4-1-9-0-0-0-0-0	Ingresos no comprendidos en las	411,443.53	0.00	15,542.72	426,986.25
4-1-9-1-0-0-0-0	Impuestos no comprendidos en las	282,424.53	0.00	12,200.73	294,625.26
4-1-9-1-0-1-0-0	Impuestos de ejercicios fiscales	282,424.53	0.00	12,200.73	294,625.26
4-1-9-1-0-1-0-1	Impuestos sobre ingresos	0.00	0.00	0.00	0.00
4-1-9-1-0-1-0-2	Impuestos sobre patrimonio	181,775.84	0.00	6,881.50	188,657.34
4-1-9-1-0-1-0-3	Accesorios	87,015.63	0.00	4,803.21	91,818.84
4-1-9-1-0-1-0-9	Otros impuestos	13,633.06	0.00	516.02	14,149.08
4-1-9-2-0-0-0-0	Contribuciones de mejoras,	129,019.00	0.00	3,341.99	132,360.99
4-1-9-2-0-1-0-0	Contribuciones de mejoras de	0.00	0.00	0.00	0.00
4-1-9-2-0-1-0-1	Contribuciones de mejoras	0.00	0.00	0.00	0.00
4-1-9-2-0-2-0-0	Derechos de ejercicios fiscales	129,019.00	0.00	3,341.99	132,360.99
4-1-9-2-0-2-0-1	Derechos por el uso, goce,	0.00	0.00	0.00	0.00
4-1-9-2-0-2-0-2	Derechos por prestación de	113,836.26	0.00	1,636.37	115,472.63
4-1-9-2-0-2-0-3	Accesorios	11,530.48	0.00	303.80	11,834.28
4-1-9-2-0-2-0-9	Otros derechos	3,652.26	0.00	1,401.82	5,054.08
4-1-9-2-0-3-0-0	Productos de ejercicios fiscales	0.00	0.00	0.00	0.00
4-1-9-2-0-3-0-1	Productos de ejercicios fiscales	0.00	0.00	0.00	0.00
4-1-9-2-0-3-0-9	Otros productos	0.00	0.00	0.00	0.00
4-1-9-2-0-4-0-0	Aprovechamientos de ejercicios	0.00	0.00	0.00	0.00
4-1-9-2-0-4-0-1	Multas administrativas	0.00	0.00	0.00	0.00
4-1-9-2-0-4-0-2	Reintegros e indemnizaciones	0.00	0.00	0.00	0.00
4-1-9-2-0-4-0-3	Legados y donaciones	0.00	0.00	0.00	0.00
4-1-9-2-0-4-0-4	Diversos aprovechamientos	0.00	0.00	0.00	0.00
4-1-9-2-0-4-0-5	Accesorios de los aprovechamientos	0.00	0.00	0.00	0.00
4-1-9-2-0-4-0-9	Otros aprovechamientos	0.00	0.00	0.00	0.00
4-2-0-0-0-0-0-0	Participaciones, aportaciones,	0.00	0.00	0.00	0.00
4-2-1-0-0-0-0-0	Participaciones y aportaciones	31,721,813.89	0.00	1,883,833.48	33,605,647.37
4-2-1-1-0-0-0-0	Participaciones	8,792,379.89	0.00	1,090,043.48	9,882,423.37


 H. CONGRESO DEL ESTADO DE VERACRUZ  
 SECRETARÍA DE FISCALIZACIÓN  
 24 NOV 2015  
 RECIBIDO

Código	Concepto	Saldo anterior	Debe	Haber	Saldo actual
4-2-1-1-0-1-0-0	Participaciones federales	8,792,379.89	0.00	1,090,043.48	9,882,423.37
4-2-1-1-0-1-0-1	Fondo general de participaciones	6,443,124.69	0.00	798,449.83	7,241,574.52
4-2-1-1-0-1-0-2	Fondo de fomento municipal	1,255,631.55	0.00	152,741.67	1,408,373.22
4-2-1-1-0-1-0-3	Fondo de fiscalización y	296,221.08	0.00	33,775.37	329,996.45
4-2-1-1-0-1-0-4	Fondo de compensación para las 10	0.00	0.00	0.00	0.00
4-2-1-1-0-1-0-5	Fondo de extracción de	122,279.89	0.00	15,920.67	138,200.56
4-2-1-1-0-1-0-6	Impuesto especial sobre producción	100,625.50	0.00	14,631.59	115,257.09
4-2-1-1-0-1-0-7	Participaciones por la recaudación	0.00	0.00	0.00	0.00
4-2-1-1-0-1-0-8	Participaciones de gasolina y diésel	485,927.73	0.00	65,198.68	551,126.41
4-2-1-1-0-1-0-9	Incentivo a la venta final de gasolina	14,533.92	0.00	413.70	14,947.62
4-2-1-1-0-1-1-0	Incentivos por el impuesto sobre	52,363.07	0.00	6,377.38	58,740.45
4-2-1-1-0-1-1-1	Fondo de compensación del ISAN	18,664.24	0.00	2,333.03	20,997.27
4-2-1-1-0-1-1-2	Incentivos por convenios de	0.00	0.00	0.00	0.00
4-2-1-1-0-1-1-3	Impuesto sobre tenencia o uso de	3,008.22	0.00	201.56	3,209.78
4-2-1-1-0-1-1-4	Derecho adicional sobre extracción	0.00	0.00	0.00	0.00
4-2-1-1-0-1-1-5	Participaciones federales directas	0.00	0.00	0.00	0.00
4-2-1-1-0-1-1-6	Otras participaciones	0.00	0.00	0.00	0.00
4-2-1-2-0-0-0-0	Aportaciones	22,929,434.00	0.00	793,790.00	23,723,224.00
4-2-1-2-0-1-0-0	Aportaciones federales	22,867,281.00	0.00	793,790.00	23,661,071.00
4-2-1-2-0-1-0-1	Aportaciones ramo 033	22,642,281.00	0.00	793,790.00	23,436,071.00
4-2-1-2-0-1-0-2	Aportaciones federales	0.00	0.00	0.00	0.00
4-2-1-2-0-1-0-3	Aportaciones estatales	0.00	0.00	0.00	0.00
4-2-1-2-0-1-0-4	Aportaciones municipales	0.00	0.00	0.00	0.00
4-2-1-2-0-1-0-5	Aportaciones de beneficiarios	0.00	0.00	0.00	0.00
4-2-1-2-0-1-0-6	Intereses sobre inversión	0.00	0.00	0.00	0.00
4-2-1-2-0-1-0-7	Remanente de ejercicios anteriores	225,000.00	0.00	0.00	225,000.00
4-2-1-2-0-2-0-0	Seguridad Pública ramo 036	0.00	0.00	0.00	0.00
4-2-1-2-0-2-0-1	Aportaciones	0.00	0.00	0.00	0.00
4-2-1-2-0-2-0-2	Intereses por inversión	0.00	0.00	0.00	0.00
4-2-1-2-0-2-0-3	Remanente de ejercicios anteriores	0.00	0.00	0.00	0.00
4-2-1-2-0-3-0-0	Aportaciones de otros programas	62,153.00	0.00	0.00	62,153.00
4-2-1-2-0-3-0-1	Aportaciones	0.00	0.00	0.00	0.00
4-2-1-2-0-3-0-2	Aportaciones de beneficiarios	0.00	0.00	0.00	0.00
4-2-1-2-0-3-0-3	Intereses por inversión	0.00	0.00	0.00	0.00
4-2-1-2-0-3-0-4	Remanente de ejercicios anteriores	62,153.00	0.00	0.00	62,153.00
4-2-1-3-0-0-0-0	Convenios	0.00	0.00	0.00	0.00
4-2-1-3-0-1-0-0	Ingresos extraordinarios	0.00	0.00	0.00	0.00
4-2-1-3-0-1-0-1	Ingresos extraordinarios	0.00	0.00	0.00	0.00
4-2-2-0-0-0-0-0	Transferencias, asignaciones,	255,148.42	0.00	69,683.00	324,831.42
4-2-2-1-0-0-0-0	Transferencias internas y	0.00	0.00	0.00	0.00
4-2-2-1-0-1-0-0	Transferencias para apoyo de	0.00	0.00	0.00	0.00
4-2-2-1-0-1-0-1	Transferencias para servicios	0.00	0.00	0.00	0.00
4-2-2-1-0-1-0-2	Transferencias para adquisiciones	0.00	0.00	0.00	0.00
4-2-2-1-0-1-0-3	Transferencias para contratación de	0.00	0.00	0.00	0.00
4-2-2-1-0-1-0-4	Transferencias para adquisición de	0.00	0.00	0.00	0.00
4-2-2-1-0-1-0-5	Transferencias para adquisición de	0.00	0.00	0.00	0.00
4-2-2-1-0-1-0-6	Transferencias para el apoyo de	0.00	0.00	0.00	0.00
4-2-2-1-0-1-0-7	Transferencias para ayudas y	0.00	0.00	0.00	0.00
4-2-2-1-0-1-0-8	Transferencias para inversión	0.00	0.00	0.00	0.00
4-2-2-1-0-1-0-9	Transferencias para el pago de	0.00	0.00	0.00	0.00
4-2-2-1-0-1-1-0	Transferencias para amortización	0.00	0.00	0.00	0.00
4-2-2-2-0-0-0-0	Transferencias al resto del sector	0.00	0.00	0.00	0.00
4-2-2-3-0-0-0-0	Subsidios y subvenciones	253,348.42	0.00	69,683.00	323,031.42
4-2-2-3-0-1-0-0	Subsidios y subvenciones	253,348.42	0.00	69,683.00	323,031.42
4-2-2-3-0-1-0-1	Subsidios a la producción	0.00	0.00	0.00	0.00
4-2-2-3-0-1-0-2	Subsidios a la distribución	0.00	0.00	0.00	0.00
4-2-2-3-0-1-0-3	Subsidios a la inversión	0.00	0.00	0.00	0.00
4-2-2-3-0-1-0-4	Subsidios a la prestación de	0.00	0.00	0.00	0.00
4-2-2-3-0-1-0-5	Subsidios para cubrir diferenciales	0.00	0.00	0.00	0.00
4-2-2-3-0-1-0-6	Subsidios a la vivienda	0.00	0.00	0.00	0.00
4-2-2-3-0-1-0-7	Subvenciones al consumo	0.00	0.00	0.00	0.00



Código	Concepto	Saldo anterior	Debe	Haber	Saldo actual
4-2-2-3-0-1-0-8	Subvenciones al ISR retenido o	245,615.00	0.00	69,683.00	315,298.00
4-2-2-3-0-1-0-9	Subvenciones al impuesto sobre	7,733.42	0.00	0.00	7,733.42
4-2-2-4-0-0-0-0	Ayudas sociales	1,800.00	0.00	0.00	1,800.00
4-2-2-4-0-1-0-0	Ayudas sociales a personas	1,800.00	0.00	0.00	1,800.00
4-2-2-4-0-1-0-1	Protección a ancianos y desvalidos	0.00	0.00	0.00	0.00
4-2-2-4-0-1-0-2	Servicios médicos	0.00	0.00	0.00	0.00
4-2-2-4-0-1-0-3	Traslado de personas	0.00	0.00	0.00	0.00
4-2-2-4-0-1-0-4	Mejoramiento de vivienda	0.00	0.00	0.00	0.00
4-2-2-4-0-1-0-9	Otras ayudas sociales	1,800.00	0.00	0.00	1,800.00
4-2-2-4-0-2-0-0	Becas y otras ayudas para	0.00	0.00	0.00	0.00
4-2-2-4-0-2-0-1	Becas	0.00	0.00	0.00	0.00
4-2-2-4-0-3-0-0	Ayudas sociales a actividades	0.00	0.00	0.00	0.00
4-2-2-4-0-3-0-1	Subsidios culturales y científicos	0.00	0.00	0.00	0.00
4-2-2-4-0-4-0-0	Ayudas por desastres naturales y	0.00	0.00	0.00	0.00
4-2-2-4-0-4-0-1	Ayudas por desastres naturales y	0.00	0.00	0.00	0.00
4-2-2-5-0-0-0-0	Pensiones y jubilaciones	0.00	0.00	0.00	0.00
4-2-2-6-0-0-0-0	Transferencias al exterior	0.00	0.00	0.00	0.00
4-3-0-0-0-0-0-0	Otros ingresos y beneficios	0.00	0.00	0.00	0.00
4-3-1-0-0-0-0-0	Ingresos financieros	0.00	0.00	0.00	0.00
4-3-1-1-0-0-0-0	Intereses ganados de valores,	0.00	0.00	0.00	0.00
4-3-1-1-0-1-0-0	Intereses ganados de valores,	0.00	0.00	0.00	0.00
4-3-1-9-0-0-0-0	Otros ingresos financieros	0.00	0.00	0.00	0.00
4-3-1-9-0-1-0-0	Otros ingresos financieros	0.00	0.00	0.00	0.00
4-3-2-0-0-0-0-0	Incremento por variación de	0.00	0.00	0.00	0.00
4-3-2-1-0-0-0-0	Incremento por variación de	0.00	0.00	0.00	0.00
4-3-2-1-0-1-0-0	Incremento por variación de	0.00	0.00	0.00	0.00
4-3-2-2-0-0-0-0	Incremento por variación de	0.00	0.00	0.00	0.00
4-3-2-2-0-1-0-0	Incremento por variación de	0.00	0.00	0.00	0.00
4-3-2-3-0-0-0-0	Incremento por variación de	0.00	0.00	0.00	0.00
4-3-2-3-0-1-0-0	Incremento por variación de	0.00	0.00	0.00	0.00
4-3-2-4-0-0-0-0	Incremento por variación de	0.00	0.00	0.00	0.00
4-3-2-4-0-1-0-0	Incremento por variación de	0.00	0.00	0.00	0.00
4-3-2-5-0-0-0-0	Incremento por variación de	0.00	0.00	0.00	0.00
4-3-2-5-0-1-0-0	Incremento por variación de	0.00	0.00	0.00	0.00
4-3-3-0-0-0-0-0	Disminución del exceso de	0.00	0.00	0.00	0.00
4-3-3-1-0-0-0-0	Disminución del exceso de	0.00	0.00	0.00	0.00
4-3-3-1-0-1-0-0	Disminución del exceso de	0.00	0.00	0.00	0.00
4-3-4-0-0-0-0-0	Disminución del exceso de	0.00	0.00	0.00	0.00
4-3-4-1-0-0-0-0	Disminución del exceso de	0.00	0.00	0.00	0.00
4-3-4-1-0-1-0-0	Disminución del exceso de	0.00	0.00	0.00	0.00
4-3-9-0-0-0-0-0	Otros ingresos y beneficios varios	1,259,791.97	0.00	0.00	1,259,791.97
4-3-9-1-0-0-0-0	Otros ingresos de ejercicios	0.00	0.00	0.00	0.00
4-3-9-1-0-1-0-0	Otros ingresos de ejercicios	0.00	0.00	0.00	0.00
4-3-9-2-0-0-0-0	Bonificaciones y descuentos	0.00	0.00	0.00	0.00
4-3-9-2-0-1-0-0	Bonificaciones y descuentos	0.00	0.00	0.00	0.00
4-3-9-3-0-0-0-0	Diferencias por tipo de cambio a	0.00	0.00	0.00	0.00
4-3-9-3-0-1-0-0	Diferencias por tipo de cambio a	0.00	0.00	0.00	0.00
4-3-9-4-0-0-0-0	Diferencias de cotización a favor en	0.00	0.00	0.00	0.00
4-3-9-4-0-1-0-0	Diferencias de cotización a favor en	0.00	0.00	0.00	0.00
4-3-9-5-0-0-0-0	Resultado por posición monetaria	0.00	0.00	0.00	0.00
4-3-9-5-0-1-0-0	Resultado por posición monetaria	0.00	0.00	0.00	0.00
4-3-9-6-0-0-0-0	Utilidades por participación	0.00	0.00	0.00	0.00
4-3-9-6-0-1-0-0	Utilidades por participación	0.00	0.00	0.00	0.00
4-3-9-9-0-0-0-0	Otros ingresos y beneficios varios	1,259,791.97	0.00	0.00	1,259,791.97
4-3-9-9-0-1-0-0	Otros ingresos y beneficios varios	1,259,791.97	0.00	0.00	1,259,791.97
5-0-0-0-0-0-0-0	Gastos y otras pérdidas	14,418,909.16	1,907,176.39	7,097.60	26,132,984.86
5-1-0-0-0-0-0-0	Gastos de funcionamiento	13,805,517.76	1,835,272.36	7,097.60	15,633,692.52
5-1-1-0-0-0-0-0	Servicios personales	8,317,805.02	901,627.34	5,346.00	9,214,086.36
5-1-1-1-0-0-0-0	Remuneraciones al personal de	7,651,246.00	823,826.00	0.00	8,475,072.00
5-1-1-1-0-1-0-0	Dietas	1,486,200.00	165,136.00	0.00	1,651,336.00
5-1-1-1-0-1-0-1	Dietas	1,486,200.00	165,136.00	0.00	1,651,336.00



H. AYUNTAMIENTO DE CHOCAMAN, VER.  
BALANZA DE COMPROBACIÓN AL 31 DE OCTUBRE DE 2015

LXIII LEGISLATURA  
H. Congreso del Estado de Veracruz, Cl. de la Llave  
24 NOV 2015  
2013  
2016  
RECEBIDO  
SECRETA RIA DE FISCALIZACIÓN  
TALAMBO, LOCAL ASESORIA, REVISIÓN Y ELABORACIÓN A MUNICIPIOS

Código	Concepto	Saldo anterior	Debe	Haber	
5-1-1-0-2-0-0	Haberes	0.00	0.00		
5-1-1-0-2-0-1	Haberes	0.00	0.00		
5-1-1-0-3-0-0	Sueldo base al personal	6,165,046.00	658,690.00	0.00	6,823,736.00
5-1-1-0-3-0-1	Sueldos y salarios	6,165,046.00	658,690.00	0.00	6,823,736.00
5-1-1-0-3-0-2	Sobresueldo, jerarquización	0.00	0.00	0.00	0.00
5-1-1-0-4-0-0	Remuneraciones por adscripción	0.00	0.00	0.00	0.00
5-1-1-2-0-0-0-0	Remuneraciones al personal de	0.00	0.00	0.00	0.00
5-1-1-2-0-1-0-0	Honorarios asimilables a salarios	0.00	0.00	0.00	0.00
5-1-1-2-0-1-0-1	Personal de lista de raya	0.00	0.00	0.00	0.00
5-1-1-2-0-1-0-2	Honorarios profesionales	0.00	0.00	0.00	0.00
5-1-1-2-0-1-0-3	Honorarios por ejecución	0.00	0.00	0.00	0.00
5-1-1-2-0-2-0-0	Sueldos base al personal eventual	0.00	0.00	0.00	0.00
5-1-1-2-0-2-0-1	Sueldo al personal eventual	0.00	0.00	0.00	0.00
5-1-1-2-0-2-0-2	Suplencias	0.00	0.00	0.00	0.00
5-1-1-2-0-3-0-0	Retribuciones por servicios de	0.00	0.00	0.00	0.00
5-1-1-2-0-3-0-1	Remuneraciones por servicios	0.00	0.00	0.00	0.00
5-1-1-2-0-3-0-2	Ayuda por servicios	0.00	0.00	0.00	0.00
5-1-1-2-0-4-0-0	Retribuciones a los representantes	0.00	0.00	0.00	0.00
5-1-1-3-0-0-0-0	Remuneraciones adicionales y	71,171.00	4,091.00	5,346.00	69,916.00
5-1-1-3-0-1-0-0	Primas por años de servicios	0.00	0.00	0.00	0.00
5-1-1-3-0-1-0-1	Quinquenios	0.00	0.00	0.00	0.00
5-1-1-3-0-1-0-2	Quinquenios nueva generación	0.00	0.00	0.00	0.00
5-1-1-3-0-2-0-0	Primas de vacaciones, dominical y	71,171.00	4,091.00	5,346.00	69,916.00
5-1-1-3-0-2-0-1	Prima dominical	0.00	0.00	0.00	0.00
5-1-1-3-0-2-0-2	Gratificación anual	17,397.00	2,109.00	0.00	19,506.00
5-1-1-3-0-2-0-3	Prima vacacional	53,774.00	1,982.00	5,346.00	50,410.00
5-1-1-3-0-2-0-4	Bono anual de despensa	0.00	0.00	0.00	0.00
5-1-1-3-0-2-0-5	Canasta navideña	0.00	0.00	0.00	0.00
5-1-1-3-0-3-0-0	Horas extraordinarias	0.00	0.00	0.00	0.00
5-1-1-3-0-3-0-1	Compensación por servicios de	0.00	0.00	0.00	0.00
5-1-1-3-0-3-0-2	Tiempo extra	0.00	0.00	0.00	0.00
5-1-1-3-0-4-0-0	Compensaciones	0.00	0.00	0.00	0.00
5-1-1-3-0-4-0-1	Compensaciones fijas	0.00	0.00	0.00	0.00
5-1-1-3-0-4-0-2	Compensación de escaso desarrollo	0.00	0.00	0.00	0.00
5-1-1-3-0-4-0-3	Participaciones al personal	0.00	0.00	0.00	0.00
5-1-1-3-0-4-0-4	Compensación por asignación	0.00	0.00	0.00	0.00
5-1-1-3-0-4-0-5	Compensación por ajuste de	0.00	0.00	0.00	0.00
5-1-1-3-0-4-0-6	Compensación docente	0.00	0.00	0.00	0.00
5-1-1-3-0-4-0-7	Compensación administrativa	0.00	0.00	0.00	0.00
5-1-1-3-0-5-0-0	Sobrehaberes	0.00	0.00	0.00	0.00
5-1-1-3-0-5-0-1	Sobrehaberes	0.00	0.00	0.00	0.00
5-1-1-3-0-6-0-0	Asignaciones de técnico de mando,	0.00	0.00	0.00	0.00
5-1-1-3-0-7-0-0	Honorarios especiales	0.00	0.00	0.00	0.00
5-1-1-3-0-8-0-0	Participaciones por vigilancia en el	0.00	0.00	0.00	0.00
5-1-1-4-0-0-0-0	Seguridad social	149,258.15	72,910.34	0.00	222,168.49
5-1-1-4-0-1-0-0	Aportaciones de seguridad social	149,258.15	72,910.34	0.00	222,168.49
5-1-1-4-0-1-0-1	Instituto Mexicano del Seguro	0.00	0.00	0.00	0.00
5-1-1-4-0-1-0-2	Seguro institucional	0.00	0.00	0.00	0.00
5-1-1-4-0-1-0-3	ISSSTE-Instituto de Seguridad y	0.00	0.00	0.00	0.00
5-1-1-4-0-1-0-4	Seguro de vida y pago de marcha	0.00	0.00	0.00	0.00
5-1-1-4-0-1-0-5	Instituto de Pensiones del Estado	149,258.15	72,910.34	0.00	222,168.49
5-1-1-4-0-2-0-0	Aportaciones a fondos de vivienda	0.00	0.00	0.00	0.00
5-1-1-4-0-2-0-1	FOVISSSTE-Fondo de Vivienda del	0.00	0.00	0.00	0.00
5-1-1-4-0-2-0-2	INFONAVIT	0.00	0.00	0.00	0.00
5-1-1-4-0-3-0-0	Aportaciones al sistema para el	0.00	0.00	0.00	0.00
5-1-1-4-0-3-0-1	Sistema de ahorro para el retiro	0.00	0.00	0.00	0.00
5-1-1-4-0-3-0-2	Seguro de retiro	0.00	0.00	0.00	0.00
5-1-1-4-0-4-0-0	Aportaciones para seguros	0.00	0.00	0.00	0.00
5-1-1-4-0-4-0-1	Aportaciones para seguros	0.00	0.00	0.00	0.00
5-1-1-5-0-0-0-0	Otras prestaciones sociales y	446,129.87	800.00	0.00	446,929.87
5-1-1-5-0-1-0-0	Cuotas para el fondo de ahorro y	0.00	0.00	0.00	0.00



H. AYUNTAMIENTO DE CHOCAMAN, VER.  
BALANZA DE COMPROBACIÓN AL 31 DE OCTUBRE DE 2015



Código	Concepto	Saldo anterior	Debe	Saldo actual
5-1-1-5-0-1-0-1	Cuotas para el fondo de ahorro y	0.00	0.00	0.00
5-1-1-5-0-2-0-0	Indemnizaciones	0.00	0.00	0.00
5-1-1-5-0-2-0-1	Pensiones, jubilaciones e	0.00	0.00	0.00
5-1-1-5-0-3-0-0	Prestaciones y haberes de retiro	0.00	0.00	0.00
5-1-1-5-0-3-0-1	Liquidaciones por indemnizaciones	0.00	0.00	0.00
5-1-1-5-0-4-0-0	Prestaciones contractuales	446,129.87	800.00	446,929.87
5-1-1-5-0-4-0-1	Ayuda para pasajes	400.00	0.00	400.00
5-1-1-5-0-4-0-2	Ayuda para lentes y aparatos	0.00	0.00	0.00
5-1-1-5-0-4-0-3	Material didáctico	0.00	0.00	0.00
5-1-1-5-0-4-0-4	Despensa	2,800.00	800.00	3,600.00
5-1-1-5-0-4-0-5	Previsión social múltiple	442,929.87	0.00	442,929.87
5-1-1-5-0-4-0-6	Compensación por actividad	0.00	0.00	0.00
5-1-1-5-0-4-0-7	Pago de días económicos no	0.00	0.00	0.00
5-1-1-5-0-4-0-8	Asignación docente genérica	0.00	0.00	0.00
5-1-1-5-0-4-0-9	Asignación docente específica	0.00	0.00	0.00
5-1-1-5-0-4-1-0	Ayuda para impresión de tesis	0.00	0.00	0.00
5-1-1-5-0-4-1-1	Canastilla maternal	0.00	0.00	0.00
5-1-1-5-0-4-1-2	Días de descanso obligatorio	0.00	0.00	0.00
5-1-1-5-0-4-1-3	Servicio de guarderías	0.00	0.00	0.00
5-1-1-5-0-4-1-4	Ayuda para la adquisición de útiles	0.00	0.00	0.00
5-1-1-5-0-4-1-5	Cuota fija para personal de	0.00	0.00	0.00
5-1-1-5-0-4-1-6	Compensación por actuación y	0.00	0.00	0.00
5-1-1-5-0-4-1-7	Pago del día de las madres	0.00	0.00	0.00
5-1-1-5-0-4-1-8	Ayuda a supervisores para gastos	0.00	0.00	0.00
5-1-1-5-0-4-1-9	Gratificación administrativa	0.00	0.00	0.00
5-1-1-5-0-4-2-0	Compensación E3 arraigo al	0.00	0.00	0.00
5-1-1-5-0-4-2-1	Compensación I-2	0.00	0.00	0.00
5-1-1-5-0-4-2-2	Compensación provisional	0.00	0.00	0.00
5-1-1-5-0-4-2-3	Compensación temporal	0.00	0.00	0.00
5-1-1-5-0-4-2-4	Regulación a la función	0.00	0.00	0.00
5-1-1-5-0-4-2-5	Asignación por actividades	0.00	0.00	0.00
5-1-1-5-0-4-2-6	Previsión social para policías	0.00	0.00	0.00
5-1-1-5-0-4-2-7	Apoyo a la integración educativa	0.00	0.00	0.00
5-1-1-5-0-4-2-8	Atención a grupos multigrado	0.00	0.00	0.00
5-1-1-5-0-4-2-9	Ayuda de previsión social por riesgo	0.00	0.00	0.00
5-1-1-5-0-4-3-0	Gratificación extraordinaria	0.00	0.00	0.00
5-1-1-5-0-4-3-1	Gratificación	0.00	0.00	0.00
5-1-1-5-0-4-3-2	Compensación por servicios	0.00	0.00	0.00
5-1-1-5-0-5-0-0	Apoyos a la capacitación de los	0.00	0.00	0.00
5-1-1-5-0-5-0-1	Compensación por incorporación al	0.00	0.00	0.00
5-1-1-5-0-5-0-2	Ayuda para capacitación y	0.00	0.00	0.00
5-1-1-5-0-9-0-0	Otras prestaciones sociales y	0.00	0.00	0.00
5-1-1-5-0-9-0-1	Otras prestaciones sociales y	0.00	0.00	0.00
5-1-1-6-0-0-0-0	Pago de estímulos a servidores	0.00	0.00	0.00
5-1-1-6-0-1-0-0	Estímulos	0.00	0.00	0.00
5-1-1-6-0-1-0-1	Estímulo por antigüedad	0.00	0.00	0.00
5-1-1-6-0-1-0-2	Estímulo por licenciatura	0.00	0.00	0.00
5-1-1-6-0-1-0-3	Titulaciones	0.00	0.00	0.00
5-1-1-6-0-1-0-4	Estímulo por puntualidad y	0.00	0.00	0.00
5-1-1-6-0-1-0-5	Estímulo por antigüedad (docentes)	0.00	0.00	0.00
5-1-1-6-0-1-0-6	Estímulo a servidores públicos	0.00	0.00	0.00
5-1-1-6-0-1-0-7	Premio mensual por buen	0.00	0.00	0.00
5-1-1-6-0-1-0-8	Estímulo por productividad	0.00	0.00	0.00
5-1-1-6-0-1-0-9	Servicios cocurriculares	0.00	0.00	0.00
5-1-1-6-0-1-1-0	Estímulo al destacado desempeño	0.00	0.00	0.00
5-1-1-6-0-2-0-0	Recompensas	0.00	0.00	0.00
5-1-2-0-0-0-0-0	Materiales y suministros	1,415,489.73	234,774.65	1,650,264.38
5-1-2-1-0-0-0-0	Materiales de administración,	186,376.17	11,207.27	197,583.44
5-1-2-1-0-1-0-0	Materiales, útiles y equipos	108,422.66	4,548.30	112,970.96
5-1-2-1-0-1-0-1	Materiales y útiles de oficina	108,422.66	4,548.30	112,970.96
5-1-2-1-0-2-0-0	Materiales y útiles de impresión y	62,771.50	6,499.97	69,271.47



H. AYUNTAMIENTO DE CHOCAMAN, VER.  
BALANZA DE COMPROBACIÓN AL 31 DE OCTUBRE DE 2015



Código	Concepto	Saldo anterior	Debe	Saldo actual
5-1-2-1-0-2-0-1	Materiales y útiles de impresión y	62,771.50	6,499.97	
5-1-2-1-0-2-0-2	Material de fotografía	0.00	0.00	
5-1-2-1-0-3-0-0	Material estadístico y geográfico	0.00	0.00	
5-1-2-1-0-4-0-0	Materiales, útiles y equipos	0.00	0.00	
5-1-2-1-0-4-0-1	Materiales y útiles para el	0.00	0.00	
5-1-2-1-0-5-0-0	Material impreso e información	0.00	0.00	
5-1-2-1-0-5-0-1	Material para información	0.00	0.00	
5-1-2-1-0-5-0-2	Suscripción a periódicos y medios	0.00	0.00	
5-1-2-1-0-5-0-3	Material de cinematografía y	0.00	0.00	
5-1-2-1-0-6-0-0	Material de limpieza	15,182.01	159.00	15,341.01
5-1-2-1-0-6-0-1	Material de limpieza	15,182.01	159.00	15,341.01
5-1-2-1-0-7-0-0	Materiales y útiles de enseñanza	0.00	0.00	
5-1-2-1-0-7-0-1	Material didáctico	0.00	0.00	
5-1-2-1-0-8-0-0	Materiales para el registro e	0.00	0.00	
5-1-2-1-0-8-0-1	Valores de tránsito	0.00	0.00	
5-1-2-2-0-0-0-0	Alimentos y utensilios	0.00	0.00	
5-1-2-2-0-1-0-0	Productos alimenticios para	0.00	0.00	
5-1-2-2-0-1-0-1	Productos alimenticios para los	0.00	0.00	
5-1-2-2-0-1-0-2	Productos alimenticios para	0.00	0.00	
5-1-2-2-0-1-0-3	Productos alimenticios para	0.00	0.00	
5-1-2-2-0-1-0-4	Productos alimenticios para el	0.00	0.00	
5-1-2-2-0-2-0-0	Productos alimenticios para	0.00	0.00	
5-1-2-2-0-2-0-1	Productos alimenticios para	0.00	0.00	
5-1-2-2-0-3-0-0	Utensilios para el servicio de	0.00	0.00	
5-1-2-2-0-3-0-1	Utensilios para el servicio de	0.00	0.00	
5-1-2-3-0-0-0-0	Materias primas y materiales de	0.00	0.00	
5-1-2-3-0-1-0-0	Productos alimenticios,	0.00	0.00	
5-1-2-3-0-1-0-1	Productos alimenticios,	0.00	0.00	
5-1-2-3-0-2-0-0	Insumos textiles adquiridos como	0.00	0.00	
5-1-2-3-0-3-0-0	Productos de papel, cartón e	0.00	0.00	
5-1-2-3-0-4-0-0	Combustibles, lubricantes, aditivos,	0.00	0.00	
5-1-2-3-0-5-0-0	Productos químicos, farmacéuticos	0.00	0.00	
5-1-2-3-0-6-0-0	Productos metálicos y a base de	0.00	0.00	
5-1-2-3-0-7-0-0	Productos de cuero, piel, plástico y	0.00	0.00	
5-1-2-3-0-8-0-0	Mercancías adquiridas para su	0.00	0.00	
5-1-2-3-0-8-0-1	Mercancías adquiridas para su	0.00	0.00	
5-1-2-3-0-9-0-0	Otros productos adquiridos como	0.00	0.00	
5-1-2-4-0-0-0-0	Materiales y artículos de	126,092.54	102,001.19	228,093.73
5-1-2-4-0-1-0-0	Productos minerales no metálicos	0.00	0.00	
5-1-2-4-0-1-0-1	Productos minerales no metálicos	0.00	0.00	
5-1-2-4-0-2-0-0	Cemento y productos de concreto	20,349.70	1,840.00	22,189.70
5-1-2-4-0-2-0-1	Cemento y productos de concreto	20,349.70	1,840.00	22,189.70
5-1-2-4-0-3-0-0	Cal, yeso y productos de yeso	0.00	0.00	
5-1-2-4-0-3-0-1	Cal, yeso y productos de yeso	0.00	0.00	
5-1-2-4-0-4-0-0	Madera y productos de madera	0.00	0.00	
5-1-2-4-0-4-0-1	Madera y productos de madera	0.00	0.00	
5-1-2-4-0-5-0-0	Vidrio y productos de vidrio	0.00	0.00	
5-1-2-4-0-5-0-1	Vidrio y productos de vidrio	0.00	0.00	
5-1-2-4-0-6-0-0	Material eléctrico y electrónico	35,143.27	86,776.70	121,919.97
5-1-2-4-0-6-0-1	Material eléctrico y electrónico	35,143.27	86,776.70	121,919.97
5-1-2-4-0-7-0-0	Artículos metálicos para la	12,686.92	10,148.49	22,835.41
5-1-2-4-0-7-0-1	Artículos metálicos para la	12,686.92	10,148.49	22,835.41
5-1-2-4-0-8-0-0	Materiales complementarios	0.00	0.00	
5-1-2-4-0-8-0-1	Piantas de ornato	0.00	0.00	
5-1-2-4-0-9-0-0	Otros materiales y artículos de	57,912.65	3,236.00	61,148.65
5-1-2-4-0-9-0-1	Pinturas	15,712.81	2,144.00	17,856.81
5-1-2-4-0-9-0-9	Otros materiales y artículos	42,199.84	1,092.00	43,291.84
5-1-2-5-0-0-0-0	Productos químicos, farmacéuticos	33,937.65	4,136.01	38,073.66
5-1-2-5-0-1-0-0	Productos químicos básicos	0.00	0.00	
5-1-2-5-0-1-0-1	Sustancias químicas	0.00	0.00	
5-1-2-5-0-2-0-0	Fertilizantes, pesticidas y otros	0.00	0.00	



H. AYUNTAMIENTO DE CHOCAMAN, VER.  
BALANZA DE COMPROBACIÓN AL 31 DE OCTUBRE DE 2015



Código	Concepto	Saldo anterior	Debe	Ha	Saldo actual	Saldo actual
5-1-2-5-0-2-0-1	Plaguicidas, abonos y fertilizantes	0.00	0.00		0.00	0.00
5-1-2-5-0-3-0-0	Medicinas y productos	33,440.14	4,136.01		0.00	37,576.15
5-1-2-5-0-3-0-1	Medicinas y productos	33,440.14	4,136.01		0.00	0.00
5-1-2-5-0-4-0-0	Materiales, accesorios y suministros	497.51	0.00		0.00	0.00
5-1-2-5-0-4-0-1	Materiales, accesorios y suministros	497.51	0.00		0.00	0.00
5-1-2-5-0-5-0-0	Materiales, accesorios y suministros	0.00	0.00		0.00	0.00
5-1-2-5-0-5-0-1	Materiales, accesorios y suministros	0.00	0.00		0.00	0.00
5-1-2-5-0-6-0-0	Fibras sintéticas, hules, plástico y	0.00	0.00		0.00	0.00
5-1-2-5-0-6-0-1	Fibras sintéticas, hules, plástico y	0.00	0.00		0.00	0.00
5-1-2-5-0-9-0-0	Otros productos químicos	0.00	0.00		0.00	0.00
5-1-2-5-0-9-0-1	Otros productos químicos	0.00	0.00		0.00	0.00
5-1-2-6-0-0-0-0	Combustibles, lubricantes y aditivos	851,886.77	100,261.19		0.00	952,147.96
5-1-2-6-0-1-0-0	Combustibles, lubricantes y aditivos	851,886.77	100,261.19		0.00	952,147.96
5-1-2-6-0-1-0-1	Combustibles, lubricantes y aditivos	318,151.49	36,909.91		0.00	355,061.40
5-1-2-6-0-1-0-2	Combustibles, lubricantes y aditivos	185,478.26	30,384.45		0.00	215,862.71
5-1-2-6-0-1-0-3	Combustibles, lubricantes y aditivos	348,257.02	32,966.83		0.00	381,223.85
5-1-2-6-0-2-0-0	Carbón y sus derivados	0.00	0.00		0.00	0.00
5-1-2-7-0-0-0-0	Vestuario, blancos, prendas de	77,198.84	16,483.99		0.00	93,682.83
5-1-2-7-0-1-0-0	Vestuarios y uniformes	43,168.24	11,484.00		0.00	54,652.24
5-1-2-7-0-1-0-1	Vestuario y uniformes	43,168.24	11,484.00		0.00	54,652.24
5-1-2-7-0-2-0-0	Prendas de seguridad y protección	18,270.00	0.00		0.00	18,270.00
5-1-2-7-0-2-0-1	Prendas de protección	18,270.00	0.00		0.00	18,270.00
5-1-2-7-0-3-0-0	Artículos deportivos	15,760.60	4,999.99		0.00	20,760.59
5-1-2-7-0-3-0-1	Artículos deportivos	15,760.60	4,999.99		0.00	20,760.59
5-1-2-7-0-4-0-0	Productos textiles	0.00	0.00		0.00	0.00
5-1-2-7-0-4-0-1	Textiles	0.00	0.00		0.00	0.00
5-1-2-7-0-5-0-0	Blancos y otros productos textiles,	0.00	0.00		0.00	0.00
5-1-2-7-0-5-0-1	Blancos	0.00	0.00		0.00	0.00
5-1-2-8-0-0-0-0	Materiales y suministros para	18,989.00	0.00		0.00	18,989.00
5-1-2-8-0-1-0-0	Sustancias y materiales explosivos	0.00	0.00		0.00	0.00
5-1-2-8-0-1-0-1	Sustancias y materiales explosivos	0.00	0.00		0.00	0.00
5-1-2-8-0-2-0-0	Materiales de seguridad pública	18,989.00	0.00		0.00	18,989.00
5-1-2-8-0-2-0-1	Material para policía y tránsito	18,989.00	0.00		0.00	18,989.00
5-1-2-8-0-3-0-0	Prendas de protección para	0.00	0.00		0.00	0.00
5-1-2-8-0-3-0-1	Prendas de protección para	0.00	0.00		0.00	0.00
5-1-2-9-0-0-0-0	Herramientas, refacciones y	121,008.76	685.00		0.00	121,693.76
5-1-2-9-0-1-0-0	Herramientas menores	32,912.52	0.00		0.00	32,912.52
5-1-2-9-0-1-0-1	Refacciones, accesorios y	32,912.52	0.00		0.00	32,912.52
5-1-2-9-0-1-0-2	Material para talleres	0.00	0.00		0.00	0.00
5-1-2-9-0-2-0-0	Refacciones y accesorios menores	0.00	0.00		0.00	0.00
5-1-2-9-0-2-0-1	Refacciones y accesorios menores	0.00	0.00		0.00	0.00
5-1-2-9-0-3-0-0	Refacciones y accesorios menores	0.00	0.00		0.00	0.00
5-1-2-9-0-3-0-1	Refacciones y accesorios menores	0.00	0.00		0.00	0.00
5-1-2-9-0-4-0-0	Refacciones y accesorios menores	0.00	0.00		0.00	0.00
5-1-2-9-0-4-0-1	Refacciones y accesorios de equipo	0.00	0.00		0.00	0.00
5-1-2-9-0-5-0-0	Refacciones y accesorios menores	0.00	0.00		0.00	0.00
5-1-2-9-0-5-0-1	Refacciones y accesorios menores	0.00	0.00		0.00	0.00
5-1-2-9-0-6-0-0	Refacciones y accesorios menores	49,679.01	0.00		0.00	49,679.01
5-1-2-9-0-6-0-1	Neumáticos y cámaras	49,679.01	0.00		0.00	49,679.01
5-1-2-9-0-7-0-0	Refacciones y accesorios menores	9,716.16	0.00		0.00	9,716.16
5-1-2-9-0-7-0-1	Refacciones y accesorios menores	9,716.16	0.00		0.00	9,716.16
5-1-2-9-0-8-0-0	Refacciones y accesorios menores	0.00	0.00		0.00	0.00
5-1-2-9-0-8-0-1	Material para mantenimiento de	0.00	0.00		0.00	0.00
5-1-2-9-0-9-0-0	Refacciones y accesorios menores	28,701.07	685.00		0.00	29,386.07
5-1-2-9-0-9-0-1	Materiales y suministros varios	28,701.07	685.00		0.00	29,386.07
5-1-3-0-0-0-0-0	Servicios generales	3,877,586.05	691,900.37		1,751.60	4,567,734.82
5-1-3-1-0-0-0-0	Servicios básicos	1,825,075.59	256,840.45		0.00	2,081,916.04
5-1-3-1-0-1-0-0	Energía eléctrica	1,708,912.00	244,936.45		0.00	1,953,848.45
5-1-3-1-0-1-0-1	Servicio de energía eléctrica	1,097,680.34	147,341.00		0.00	1,245,021.34
5-1-3-1-0-1-0-2	Alumbrado público	611,231.66	97,595.45		0.00	708,827.11
5-1-3-1-0-2-0-0	Gas	0.00	0.00		0.00	0.00



H. AYUNTAMIENTO DE CHOCAMAN, VER.  
BALANZA DE COMPROBACIÓN AL 31 DE OCTUBRE DE 2015

LXIII LEGISLATURA  
H. Congreso del Estado de Veracruz de Llave  
24 NOV. 2015  
2013  
2016  
RECIBIDO  
SECRETARÍA DE FISCALIZACIÓN  
DEPARTAMENTO DE CALIFICACIONES, ASesorías, REVENIMIENTOS Y MUNICIPIOS

Código	Concepto	Saldo anterior	Debe	Haber	
5-1-3-1-0-2-0-1	Gas	0.00	0.00		
5-1-3-1-0-3-0-0	Agua	0.00	0.00		
5-1-3-1-0-3-0-1	Servicio de agua potable	0.00	0.00	0.00	0.00
5-1-3-1-0-4-0-0	Telefonía tradicional	48,007.00	4,739.00	0.00	52,746.00
5-1-3-1-0-4-0-1	Servicio telefónico convencional	48,007.00	4,739.00	0.00	52,746.00
5-1-3-1-0-5-0-0	Telefonía celular	67,148.00	7,165.00	0.00	74,313.00
5-1-3-1-0-5-0-1	Servicio de telefonía celular	67,148.00	7,165.00	0.00	74,313.00
5-1-3-1-0-6-0-0	Servicios de telecomunicaciones y	0.00	0.00	0.00	0.00
5-1-3-1-0-6-0-1	Servicio de radiolocalización	0.00	0.00	0.00	0.00
5-1-3-1-0-6-0-2	Servicio de telecomunicaciones	0.00	0.00	0.00	0.00
5-1-3-1-0-7-0-0	Servicios de acceso de internet,	0.00	0.00	0.00	0.00
5-1-3-1-0-7-0-1	Servicios de conducción de señales	0.00	0.00	0.00	0.00
5-1-3-1-0-8-0-0	Servicios postales y telegráficos	1,008.59	0.00	0.00	1,008.59
5-1-3-1-0-8-0-1	Servicio postal	173.00	0.00	0.00	173.00
5-1-3-1-0-8-0-2	Servicio telegráfico	0.00	0.00	0.00	0.00
5-1-3-1-0-8-0-3	Servicio de mensajería	835.59	0.00	0.00	835.59
5-1-3-1-0-9-0-0	Servicios integrales y otros servicios	0.00	0.00	0.00	0.00
5-1-3-1-0-9-0-1	Contratación de otros servicios	0.00	0.00	0.00	0.00
5-1-3-2-0-0-0-0	Servicios de arrendamiento	43,965.33	5,706.78	0.00	49,672.11
5-1-3-2-0-1-0-0	Arrendamiento de terrenos	0.00	0.00	0.00	0.00
5-1-3-2-0-2-0-0	Arrendamiento de edificios	0.00	0.00	0.00	0.00
5-1-3-2-0-2-0-1	Arrendamiento de edificios y locales	0.00	0.00	0.00	0.00
5-1-3-2-0-3-0-0	Arrendamiento de mobiliario y	43,965.33	5,706.78	0.00	49,672.11
5-1-3-2-0-3-0-1	Arrendamiento de equipo y bienes	0.00	0.00	0.00	0.00
5-1-3-2-0-3-0-2	Arrendamiento de equipo de	43,965.33	5,706.78	0.00	49,672.11
5-1-3-2-0-4-0-0	Arrendamiento de equipo e	0.00	0.00	0.00	0.00
5-1-3-2-0-5-0-0	Arrendamiento de equipo de	0.00	0.00	0.00	0.00
5-1-3-2-0-5-0-1	Arrendamiento de equipo de	0.00	0.00	0.00	0.00
5-1-3-2-0-5-0-2	Arrendamiento de equipo de	0.00	0.00	0.00	0.00
5-1-3-2-0-5-0-3	Arrendamiento de equipo de	0.00	0.00	0.00	0.00
5-1-3-2-0-5-0-4	Arrendamiento de equipo de	0.00	0.00	0.00	0.00
5-1-3-2-0-6-0-0	Arrendamiento de maquinaria,	0.00	0.00	0.00	0.00
5-1-3-2-0-6-0-1	Arrendamiento de maquinaria,	0.00	0.00	0.00	0.00
5-1-3-2-0-7-0-0	Arrendamiento de activos	0.00	0.00	0.00	0.00
5-1-3-2-0-8-0-0	Arrendamiento financiero	0.00	0.00	0.00	0.00
5-1-3-2-0-9-0-0	Otros arrendamientos	0.00	0.00	0.00	0.00
5-1-3-2-0-9-0-1	Otros arrendamientos	0.00	0.00	0.00	0.00
5-1-3-2-0-9-0-2	Arrendamientos de servicios de	0.00	0.00	0.00	0.00
5-1-3-3-0-0-0-0	Servicios profesionales, científicos,	722,889.84	61,250.00	0.00	784,139.84
5-1-3-3-0-1-0-0	Servicios legales, de contabilidad,	334,225.00	61,250.00	0.00	395,475.00
5-1-3-3-0-1-0-1	Asesorías asociadas a convenios o	334,225.00	61,250.00	0.00	395,475.00
5-1-3-3-0-1-0-2	Asesorías por controversias	0.00	0.00	0.00	0.00
5-1-3-3-0-2-0-0	Servicios de diseño, arquitectura,	0.00	0.00	0.00	0.00
5-1-3-3-0-3-0-0	Servicios de consultoría	39,621.00	0.00	0.00	39,621.00
5-1-3-3-0-3-0-1	Servicios de informática	39,621.00	0.00	0.00	39,621.00
5-1-3-3-0-3-0-2	Servicios estadísticos y geográficos	0.00	0.00	0.00	0.00
5-1-3-3-0-4-0-0	Servicios de capacitación	0.00	0.00	0.00	0.00
5-1-3-3-0-4-0-1	Servicios de capacitación	0.00	0.00	0.00	0.00
5-1-3-3-0-5-0-0	Servicios de investigación científica	0.00	0.00	0.00	0.00
5-1-3-3-0-6-0-0	Servicios de apoyo administrativo,	0.00	0.00	0.00	0.00
5-1-3-3-0-6-0-1	Servicios de apoyo administrativo,	0.00	0.00	0.00	0.00
5-1-3-3-0-7-0-0	Servicios de protección y seguridad	4,640.00	0.00	0.00	4,640.00
5-1-3-3-0-7-0-1	Servicios de protección y seguridad	4,640.00	0.00	0.00	4,640.00
5-1-3-3-0-8-0-0	Servicios de vigilancia	0.00	0.00	0.00	0.00
5-1-3-3-0-8-0-1	Servicios de vigilancia	0.00	0.00	0.00	0.00
5-1-3-3-0-9-0-0	Servicios profesionales, científicos y	344,403.84	0.00	0.00	344,403.84
5-1-3-3-0-9-0-1	Estudios, investigaciones y	344,403.84	0.00	0.00	344,403.84
5-1-3-4-0-0-0-0	Servicios financieros, bancarios y	153,471.36	1,357.20	0.00	154,828.56
5-1-3-4-0-1-0-0	Servicios financieros y bancarios	15,837.48	1,357.20	0.00	17,194.68
5-1-3-4-0-1-0-1	Servicios bancarios y financieros	542.88	0.00	0.00	542.88
5-1-3-4-0-1-0-2	Intereses y comisiones	11,234.60	1,357.20	0.00	12,591.80



Código	Concepto	Saldo anterior	Debe	Haber	Saldo actual 2013
5-1-3-4-0-1-0-3	Avalúo técnico de predios	4,060.00	0.00	0.00	4,060.00
5-1-3-4-0-2-0-0	Servicios de cobranza, investigación	0.00	0.00	0.00	0.00
5-1-3-4-0-2-0-1	Servicios de cobranza, investigación	0.00	0.00	0.00	0.00
5-1-3-4-0-3-0-0	Servicios de recaudación, traslado y	0.00	0.00	0.00	0.00
5-1-3-4-0-3-0-1	Servicios de recaudación, traslado y	0.00	0.00	0.00	0.00
5-1-3-4-0-4-0-0	Seguros de responsabilidad	0.00	0.00	0.00	0.00
5-1-3-4-0-4-0-1	Fianzas	0.00	0.00	0.00	0.00
5-1-3-4-0-5-0-0	Seguro de bienes patrimoniales	137,633.88	0.00	0.00	137,633.88
5-1-3-4-0-5-0-1	Seguro de bienes patrimoniales	137,633.88	0.00	0.00	137,633.88
5-1-3-4-0-6-0-0	Almacenaje, envase y embalaje	0.00	0.00	0.00	0.00
5-1-3-4-0-6-0-1	Almacenaje, envase y embalaje	0.00	0.00	0.00	0.00
5-1-3-4-0-7-0-0	Fletes y maniobras	0.00	0.00	0.00	0.00
5-1-3-4-0-7-0-1	Fletes y maniobras	0.00	0.00	0.00	0.00
5-1-3-4-0-8-0-0	Comisiones por ventas	0.00	0.00	0.00	0.00
5-1-3-4-0-9-0-0	Servicios financieros, bancarios y	0.00	0.00	0.00	0.00
5-1-3-4-0-9-0-1	Otros servicios comerciales	0.00	0.00	0.00	0.00
5-1-3-5-0-0-0-0	Servicios de instalación, reparación,	489,259.17	11,381.86	1,751.60	498,889.43
5-1-3-5-0-1-0-0	Conservación y mantenimiento	76,088.88	0.00	0.00	76,088.88
5-1-3-5-0-1-0-1	Conservación y mantenimiento de	76,088.88	0.00	0.00	76,088.88
5-1-3-5-0-2-0-0	Instalación, reparación y	8,274.43	0.00	0.00	8,274.43
5-1-3-5-0-2-0-1	Conservación y mantenimiento de	8,274.43	0.00	0.00	8,274.43
5-1-3-5-0-2-0-2	Conservación y mantenimiento de	0.00	0.00	0.00	0.00
5-1-3-5-0-3-0-0	Instalación, reparación y	7,192.00	0.00	0.00	7,192.00
5-1-3-5-0-3-0-1	Conservación y mantenimiento de	7,192.00	0.00	0.00	7,192.00
5-1-3-5-0-4-0-0	Instalación, reparación y	0.00	0.00	0.00	0.00
5-1-3-5-0-4-0-1	Conservación y mantenimiento de	0.00	0.00	0.00	0.00
5-1-3-5-0-5-0-0	Reparación y mantenimiento de	397,703.86	11,381.86	1,751.60	407,334.12
5-1-3-5-0-5-0-1	Conservación y mantenimiento de	102,237.48	4,550.00	0.00	106,787.48
5-1-3-5-0-5-0-2	Conservación y mantenimiento de	197,267.18	3,278.86	1,751.60	198,794.44
5-1-3-5-0-5-0-3	Conservación y mantenimiento de	98,199.20	3,553.00	0.00	101,752.20
5-1-3-5-0-6-0-0	Reparación y mantenimiento de	0.00	0.00	0.00	0.00
5-1-3-5-0-7-0-0	Instalación, reparación y	0.00	0.00	0.00	0.00
5-1-3-5-0-7-0-1	Conservación y mantenimiento de	0.00	0.00	0.00	0.00
5-1-3-5-0-8-0-0	Servicios de limpieza y manejo de	0.00	0.00	0.00	0.00
5-1-3-5-0-8-0-1	Servicio de lavandería, limpieza e	0.00	0.00	0.00	0.00
5-1-3-5-0-8-0-2	Protección y preservación ecológica	0.00	0.00	0.00	0.00
5-1-3-5-0-9-0-0	Servicios de jardinería y fumigación	0.00	0.00	0.00	0.00
5-1-3-5-0-9-0-1	Fumigación	0.00	0.00	0.00	0.00
5-1-3-6-0-0-0-0	Servicios de comunicación social y	47,049.25	0.00	0.00	47,049.25
5-1-3-6-0-1-0-0	Difusión por radio, televisión y otros	47,049.25	0.00	0.00	47,049.25
5-1-3-6-0-1-0-1	Publicaciones oficiales para difusión	0.00	0.00	0.00	0.00
5-1-3-6-0-1-0-2	Publicaciones oficiales para	0.00	0.00	0.00	0.00
5-1-3-6-0-1-0-3	Otros gastos de publicación,	0.00	0.00	0.00	0.00
5-1-3-6-0-1-0-4	Impresiones	42,177.25	0.00	0.00	42,177.25
5-1-3-6-0-1-0-5	Difusión de mensajes sobre	4,872.00	0.00	0.00	4,872.00
5-1-3-6-0-2-0-0	Difusión por radio, televisión y otros	0.00	0.00	0.00	0.00
5-1-3-6-0-2-0-1	Difusión por radio, televisión y otros	0.00	0.00	0.00	0.00
5-1-3-6-0-3-0-0	Servicios de creatividad,	0.00	0.00	0.00	0.00
5-1-3-6-0-4-0-0	Servicios de revelado de fotografías	0.00	0.00	0.00	0.00
5-1-3-6-0-4-0-1	Servicios de revelado de fotografías	0.00	0.00	0.00	0.00
5-1-3-6-0-5-0-0	Servicios de la industria filmica del	0.00	0.00	0.00	0.00
5-1-3-6-0-5-0-0-1	Servicio de creación y difusión de	0.00	0.00	0.00	0.00
5-1-3-6-0-6-0-1	Difusión de mensajes sobre	0.00	0.00	0.00	0.00
5-1-3-6-0-9-0-0	Otros servicios de información	0.00	0.00	0.00	0.00
5-1-3-6-0-9-0-1	Otros servicios de información	0.00	0.00	0.00	0.00
5-1-3-7-0-0-0-0	Servicios de traslado y viáticos	131,001.26	7,343.08	0.00	138,344.34
5-1-3-7-0-1-0-0	Pasajes aéreos	0.00	0.00	0.00	0.00
5-1-3-7-0-1-0-1	Pasajes nacionales a servidores	0.00	0.00	0.00	0.00
5-1-3-7-0-1-0-2	Pasajes internacionales a servidores	0.00	0.00	0.00	0.00
5-1-3-7-0-2-0-0	Pasajes terrestres	2,396.00	0.00	0.00	2,396.00
5-1-3-7-0-2-0-1	Pasajes nacionales a servidores	2,396.00	0.00	0.00	2,396.00

Código	Concepto	Saldo anterior	Debe	Haber	Saldo actual
5-1-3-7-0-2-0-2	Pasajes internacionales a servidores	0.00	0.00	0.00	0.00
5-1-3-7-0-3-0-0	Pasajes marítimos, lacustres y	0.00	0.00	0.00	0.00
5-1-3-7-0-4-0-0	Autotransporte	0.00	0.00	0.00	0.00
5-1-3-7-0-5-0-0	Viáticos en el país	128,605.26	7,343.08	0.00	135,948.34
5-1-3-7-0-5-0-1	Viáticos nacionales a servidores	128,605.26	7,343.08	0.00	135,948.34
5-1-3-7-0-6-0-0	Viáticos en el extranjero	0.00	0.00	0.00	0.00
5-1-3-7-0-6-0-1	Viáticos internacionales a	0.00	0.00	0.00	0.00
5-1-3-7-0-7-0-0	Gastos de instalación y traslado de	0.00	0.00	0.00	0.00
5-1-3-7-0-8-0-0	Servicios integrales de traslado de	0.00	0.00	0.00	0.00
5-1-3-7-0-9-0-0	Otros servicios de traslado y	0.00	0.00	0.00	0.00
5-1-3-7-0-9-0-1	Traslados locales	0.00	0.00	0.00	0.00
5-1-3-7-0-9-0-2	Hospedajes extraordinarios	0.00	0.00	0.00	0.00
5-1-3-8-0-0-0-0	Servicios oficiales	263,796.34	328,988.00	0.00	592,784.34
5-1-3-8-0-1-0-0	Gastos de ceremonial	23,753.90	0.00	0.00	23,753.90
5-1-3-8-0-1-0-1	Atención a visitantes	23,753.90	0.00	0.00	23,753.90
5-1-3-8-0-2-0-0	Gastos de orden social y cultural	240,042.44	328,988.00	0.00	569,030.44
5-1-3-8-0-2-0-1	Espectáculos culturales	0.00	0.00	0.00	0.00
5-1-3-8-0-2-0-2	Actividades cívicas y festividades	240,042.44	328,988.00	0.00	569,030.44
5-1-3-8-0-3-0-0	Congresos y convenciones	0.00	0.00	0.00	0.00
5-1-3-8-0-3-0-1	Congresos y convenciones	0.00	0.00	0.00	0.00
5-1-3-8-0-4-0-0	Exposiciones	0.00	0.00	0.00	0.00
5-1-3-8-0-4-0-1	Exposiciones	0.00	0.00	0.00	0.00
5-1-3-8-0-5-0-0	Gastos de representación	0.00	0.00	0.00	0.00
5-1-3-9-0-0-0-0	Otros servicios generales	201,077.91	19,033.00	0.00	220,110.91
5-1-3-9-0-1-0-0	Servicios funerarios y de	0.00	0.00	0.00	0.00
5-1-3-9-0-1-0-1	Servicios funerarios y de	0.00	0.00	0.00	0.00
5-1-3-9-0-2-0-0	Impuestos y derechos	33,457.47	2,482.78	0.00	35,940.25
5-1-3-9-0-2-0-1	Otros impuestos, derechos y cuotas	33,457.47	2,482.78	0.00	35,940.25
5-1-3-9-0-3-0-0	Impuestos y derechos de	0.00	0.00	0.00	0.00
5-1-3-9-0-4-0-0	Sentencias y resoluciones por	0.00	0.00	0.00	0.00
5-1-3-9-0-4-0-1	Sentencias y resoluciones por	0.00	0.00	0.00	0.00
5-1-3-9-0-5-0-0	Penas, multas, accesorios y	0.00	0.00	0.00	0.00
5-1-3-9-0-5-0-1	Penas, multas, accesorios y	0.00	0.00	0.00	0.00
5-1-3-9-0-6-0-0	Otros gastos por responsabilidades	0.00	0.00	0.00	0.00
5-1-3-9-0-6-0-1	Otros gastos por responsabilidades	0.00	0.00	0.00	0.00
5-1-3-9-0-7-0-0	Utilidades	0.00	0.00	0.00	0.00
5-1-3-9-0-8-0-0	Impuestos sobre nominas y otros	166,665.44	16,550.22	0.00	183,215.66
5-1-3-9-0-8-0-1	Impuestos sobre erogaciones por	166,665.44	16,550.22	0.00	183,215.66
5-1-3-9-0-9-0-0	Otros servicios generales	955.00	0.00	0.00	955.00
5-1-3-9-0-9-0-1	Fondo revolvente	0.00	0.00	0.00	0.00
5-1-3-9-0-9-0-2	Otros servicios generales	955.00	0.00	0.00	955.00
5-2-0-0-0-0-0-0	Transferencias, asignaciones,	0.00	0.00	0.00	0.00
5-2-1-0-0-0-0-0	Transferencias internas y	0.00	0.00	0.00	0.00
5-2-1-1-0-0-0-0	Asignaciones al sector público	0.00	0.00	0.00	0.00
5-2-1-1-0-1-0-0	Asignaciones presupuestarias al	0.00	0.00	0.00	0.00
5-2-1-1-0-1-0-1	Poder Ejecutivo	0.00	0.00	0.00	0.00
5-2-1-1-0-2-0-0	Asignaciones presupuestarias al	0.00	0.00	0.00	0.00
5-2-1-1-0-2-0-1	Poder Legislativo	0.00	0.00	0.00	0.00
5-2-1-1-0-3-0-0	Asignaciones presupuestarias al	0.00	0.00	0.00	0.00
5-2-1-1-0-3-0-1	Poder Judicial	0.00	0.00	0.00	0.00
5-2-1-1-0-4-0-0	Asignaciones presupuestarias a	0.00	0.00	0.00	0.00
5-2-1-1-0-4-0-1	Instituto Electoral Veracruzano	0.00	0.00	0.00	0.00
5-2-1-1-0-4-0-2	Comisión Estatal de Derechos	0.00	0.00	0.00	0.00
5-2-1-1-0-4-0-3	Órgano de Fiscalización Superior del	0.00	0.00	0.00	0.00
5-2-1-1-0-4-0-4	Universidad Veracruzana subsidio	0.00	0.00	0.00	0.00
5-2-1-1-0-4-0-5	Universidad Veracruzana subsidio	0.00	0.00	0.00	0.00
5-2-1-1-0-4-0-6	Instituto Veracruzano de Acceso a la	0.00	0.00	0.00	0.00
5-2-1-1-0-4-0-7	Comisión Estatal para la Atención y	0.00	0.00	0.00	0.00
5-2-1-2-0-0-0-0	Transferencias internas al sector	0.00	0.00	0.00	0.00
5-2-1-2-0-1-0-0	Transferencias internas otorgadas a	0.00	0.00	0.00	0.00
5-2-1-2-0-1-0-1	Subsidios a entidades gastos de	0.00	0.00	0.00	0.00





Código	Concepto	Saldo anterior	Debe	Haber	H. Congreso del Estado de Veracruz de Ignacio de la Llave
5-2-1-2-0-1-0-2	Subsidios a entidades servicios	0.00	0.00	0.00	0.00
5-2-1-2-0-2-0-0	Transferencias internas otorgadas a	0.00	0.00	0.00	0.00
5-2-1-2-0-3-0-0	Transferencias internas otorgadas a	0.00	0.00	0.00	0.00
5-2-1-2-0-4-0-0	Transferencias internas otorgadas a	0.00	0.00	0.00	0.00
5-2-1-2-0-5-0-0	Transferencias internas otorgadas a	0.00	0.00	0.00	0.00
5-2-2-0-0-0-0-0	Transferencias al resto del sector	0.00	0.00	0.00	0.00
5-2-2-1-0-0-0-0	Transferencias a entidades	0.00	0.00	0.00	0.00
5-2-2-1-0-1-0-0	Transferencias otorgadas a	0.00	0.00	0.00	0.00
5-2-2-1-0-1-0-1	Servicios de Salud de Veracruz	0.00	0.00	0.00	0.00
5-2-2-1-0-1-0-2	Servicios de Salud Federal FASSA	0.00	0.00	0.00	0.00
5-2-2-1-0-2-0-0	Transferencias otorgadas a	0.00	0.00	0.00	0.00
5-2-2-1-0-3-0-0	Transferencias otorgadas a	0.00	0.00	0.00	0.00
5-2-2-2-0-0-0-0	Transferencias a entidades	0.00	0.00	0.00	0.00
5-2-2-2-0-1-0-0	Transferencias otorgadas a	0.00	0.00	0.00	0.00
5-2-2-2-0-2-0-0	Transferencias a fideicomisos de	0.00	0.00	0.00	0.00
5-2-2-2-0-2-0-1	Aportaciones a fideicomisos	0.00	0.00	0.00	0.00
5-2-2-2-0-2-0-2	Aportaciones a fideicomisos	0.00	0.00	0.00	0.00
5-2-2-2-0-2-0-3	Aportaciones para el fondo de	0.00	0.00	0.00	0.00
5-2-2-2-0-2-0-4	Aportaciones para el fondo de	0.00	0.00	0.00	0.00
5-2-3-0-0-0-0-0	Subsidios y subvenciones	0.00	0.00	0.00	0.00
5-2-3-1-0-0-0-0	Subsidios	0.00	0.00	0.00	0.00
5-2-3-1-0-1-0-0	Subsidios a la producción	0.00	0.00	0.00	0.00
5-2-3-1-0-2-0-0	Subsidio a la distribución	0.00	0.00	0.00	0.00
5-2-3-1-0-3-0-0	Subsidio a la inversión	0.00	0.00	0.00	0.00
5-2-3-1-0-4-0-0	Subsidios a la prestación de	0.00	0.00	0.00	0.00
5-2-3-1-0-4-0-1	Subsidios a la prestación de	0.00	0.00	0.00	0.00
5-2-3-1-0-5-0-0	Subsidios para cubrir diferenciales	0.00	0.00	0.00	0.00
5-2-3-1-0-6-0-0	Subsidios a la vivienda	0.00	0.00	0.00	0.00
5-2-3-2-0-0-0-0	Subvenciones	0.00	0.00	0.00	0.00
5-2-3-2-0-1-0-0	Subvenciones al consumo	0.00	0.00	0.00	0.00
5-2-3-2-0-1-0-1	Subvenciones a la economía	0.00	0.00	0.00	0.00
5-2-4-0-0-0-0-0	Ayudas sociales	194,636.96	6,970.00	0.00	201,606.96
5-2-4-1-0-0-0-0	Ayudas sociales a personas	184,636.96	6,970.00	0.00	191,606.96
5-2-4-1-0-1-0-0	Ayudas sociales a personas	184,636.96	6,970.00	0.00	191,606.96
5-2-4-1-0-1-0-1	Protección a ancianos y desvalidos	0.00	0.00	0.00	0.00
5-2-4-1-0-1-0-2	Servicios médicos	65,172.95	0.00	0.00	65,172.95
5-2-4-1-0-1-0-3	Traslado de personas	25,818.60	0.00	0.00	25,818.60
5-2-4-1-0-1-0-9	Otras ayudas sociales	93,645.41	6,970.00	0.00	100,615.41
5-2-4-2-0-0-0-0	Becas	0.00	0.00	0.00	0.00
5-2-4-2-0-1-0-0	Becas y otras ayudas para	0.00	0.00	0.00	0.00
5-2-4-2-0-1-0-1	Becas	0.00	0.00	0.00	0.00
5-2-4-3-0-0-0-0	Ayudas sociales a instituciones	10,000.00	0.00	0.00	10,000.00
5-2-4-3-0-1-0-0	Ayudas sociales a instituciones de	10,000.00	0.00	0.00	10,000.00
5-2-4-3-0-1-0-1	Otros subsidios educacionales	10,000.00	0.00	0.00	10,000.00
5-2-4-3-0-1-0-2	Otros subsidios educacionales	0.00	0.00	0.00	0.00
5-2-4-3-0-2-0-0	Ayudas sociales a actividades	0.00	0.00	0.00	0.00
5-2-4-3-0-2-0-1	Subsidios culturales y científicos	0.00	0.00	0.00	0.00
5-2-4-3-0-3-0-0	Ayudas sociales a instituciones sin	0.00	0.00	0.00	0.00
5-2-4-3-0-3-0-1	Subsidios a instituciones	0.00	0.00	0.00	0.00
5-2-4-3-0-3-0-2	Apoyo a representantes obreros y	0.00	0.00	0.00	0.00
5-2-4-3-0-3-0-3	Subsidios a agrupaciones	0.00	0.00	0.00	0.00
5-2-4-3-0-3-0-4	Subsidios a sindicatos	0.00	0.00	0.00	0.00
5-2-4-3-0-4-0-0	Ayudas sociales a cooperativas	0.00	0.00	0.00	0.00
5-2-4-3-0-5-0-0	Ayudas sociales a entidades de	0.00	0.00	0.00	0.00
5-2-4-4-0-0-0-0	Ayudas sociales por desastres	0.00	0.00	0.00	0.00
5-2-4-4-0-1-0-0	Ayudas por desastres naturales y	0.00	0.00	0.00	0.00
5-2-4-4-0-1-0-1	Ayudas por desastres naturales y	0.00	0.00	0.00	0.00
5-2-5-0-0-0-0-0	Pensiones y jubilaciones	0.00	0.00	0.00	0.00
5-2-5-1-0-0-0-0	Pensiones	0.00	0.00	0.00	0.00
5-2-5-1-0-1-0-0	Pensiones	0.00	0.00	0.00	0.00
5-2-5-2-0-0-0-0	Jubilaciones	0.00	0.00	0.00	0.00

Código	Concepto	Saldo anterior	Debe	Haber	Saldo actual
5-2-5-2-0-1-0-0	Jubilaciones	0.00	0.00	0.00	0.00
5-2-5-9-0-0-0-0	Otras pensiones y jubilaciones	0.00	0.00	0.00	0.00
5-2-5-9-0-1-0-0	Otras pensiones y jubilaciones	0.00	0.00	0.00	0.00
5-2-6-0-0-0-0-0	Transferencias a fideicomisos,	0.00	0.00	0.00	0.00
5-2-6-1-0-0-0-0	Transferencias a fideicomisos,	0.00	0.00	0.00	0.00
5-2-6-1-0-1-0-0	Transferencias a fideicomisos del	0.00	0.00	0.00	0.00
5-2-6-1-0-2-0-0	Transferencias a fideicomisos del	0.00	0.00	0.00	0.00
5-2-6-1-0-3-0-0	Transferencias a fideicomisos del	0.00	0.00	0.00	0.00
5-2-6-2-0-0-0-0	Transferencias a fideicomisos,	0.00	0.00	0.00	0.00
5-2-6-2-0-1-0-0	Transferencias a fideicomisos	0.00	0.00	0.00	0.00
5-2-6-2-0-2-0-0	Transferencias a fideicomisos	0.00	0.00	0.00	0.00
5-2-6-2-0-3-0-0	Transferencias a fideicomisos de	0.00	0.00	0.00	0.00
5-2-7-0-0-0-0-0	Transferencias a la seguridad social	0.00	0.00	0.00	0.00
5-2-7-1-0-0-0-0	Transferencias por obligaciones de	0.00	0.00	0.00	0.00
5-2-8-0-0-0-0-0	Donativos	0.00	0.00	0.00	0.00
5-2-8-1-0-0-0-0	Donativos a instituciones sin fines	0.00	0.00	0.00	0.00
5-2-8-1-0-1-0-0	Donativos a instituciones sin fines	0.00	0.00	0.00	0.00
5-2-8-2-0-0-0-0	Donativos a entidades federativas y	0.00	0.00	0.00	0.00
5-2-8-2-0-1-0-0	Donativos a entidades federativas	0.00	0.00	0.00	0.00
5-2-8-3-0-0-0-0	Donativos a fideicomiso, mandatos	0.00	0.00	0.00	0.00
5-2-8-3-0-1-0-0	Donativos a fideicomisos privados	0.00	0.00	0.00	0.00
5-2-8-4-0-0-0-0	Donativos a fideicomiso, mandatos	0.00	0.00	0.00	0.00
5-2-8-4-0-1-0-0	Donativos a fideicomisos estatales	0.00	0.00	0.00	0.00
5-2-8-5-0-0-0-0	Donativos internacionales	0.00	0.00	0.00	0.00
5-2-8-5-0-1-0-0	Donativos internacionales	0.00	0.00	0.00	0.00
5-2-9-0-0-0-0-0	Transferencias al exterior	0.00	0.00	0.00	0.00
5-2-9-1-0-0-0-0	Transferencias al exterior a	0.00	0.00	0.00	0.00
5-2-9-1-0-1-0-0	Transferencias para gobiernos	0.00	0.00	0.00	0.00
5-2-9-1-0-2-0-0	Transferencias para organismos	0.00	0.00	0.00	0.00
5-2-9-2-0-0-0-0	Transferencias al sector privado	0.00	0.00	0.00	0.00
5-2-9-2-0-1-0-0	Transferencias al sector privado	0.00	0.00	0.00	0.00
5-3-0-0-0-0-0-0	Participaciones y aportaciones	0.00	0.00	0.00	0.00
5-3-1-0-0-0-0-0	Participaciones	0.00	0.00	0.00	0.00
5-3-1-1-0-0-0-0	Participaciones de la federación a	0.00	0.00	0.00	0.00
5-3-1-1-0-1-0-0	Fondo general de participaciones	0.00	0.00	0.00	0.00
5-3-1-1-0-1-0-1	Participaciones a municipios	0.00	0.00	0.00	0.00
5-3-1-1-0-2-0-0	Fondo de fomento municipal	0.00	0.00	0.00	0.00
5-3-1-1-0-2-0-1	Fondo de fomento municipal	0.00	0.00	0.00	0.00
5-3-1-1-0-3-0-0	Otros conceptos participables de la	0.00	0.00	0.00	0.00
5-3-1-1-0-4-0-0	Otros conceptos participables de la	0.00	0.00	0.00	0.00
5-3-1-1-0-5-0-0	Convenios de colaboración	0.00	0.00	0.00	0.00
5-3-1-1-0-5-0-1	Participaciones por tenencia	0.00	0.00	0.00	0.00
5-3-1-1-0-5-0-2	Participaciones por ISAN	0.00	0.00	0.00	0.00
5-3-1-1-0-5-0-3	Incentivos a la venta final de	0.00	0.00	0.00	0.00
5-3-1-2-0-0-0-0	Participaciones de las entidades	0.00	0.00	0.00	0.00
5-3-1-2-0-1-0-0	Participaciones de las entidades	0.00	0.00	0.00	0.00
5-3-1-2-0-1-0-1	Fondo especial IEPS	0.00	0.00	0.00	0.00
5-3-1-2-0-1-0-2	Fondo de compensación del ISAN	0.00	0.00	0.00	0.00
5-3-1-2-0-1-0-3	Fondo de fiscalización	0.00	0.00	0.00	0.00
5-3-1-2-0-1-0-4	Fondo de extracción de	0.00	0.00	0.00	0.00
5-3-1-2-0-1-0-5	Fondo de compensación (FOCO)	0.00	0.00	0.00	0.00
5-3-2-0-0-0-0-0	Aportaciones	0.00	0.00	0.00	0.00
5-3-2-1-0-0-0-0	Aportaciones de la federación a	0.00	0.00	0.00	0.00
5-3-2-1-0-1-0-0	Aportaciones de la federación a	0.00	0.00	0.00	0.00
5-3-2-1-0-2-0-0	Aportaciones de la federación a	0.00	0.00	0.00	0.00
5-3-2-1-0-2-0-1	Fondo para el fortalecimiento de los	0.00	0.00	0.00	0.00
5-3-2-1-0-2-0-2	Fondo para la infraestructura social	0.00	0.00	0.00	0.00
5-3-2-1-0-3-0-0	Aportaciones previstas en leyes y	0.00	0.00	0.00	0.00
5-3-2-1-0-4-0-0	Aportaciones previstas en leyes y	0.00	0.00	0.00	0.00
5-3-2-2-0-0-0-0	Aportaciones de las entidades	0.00	0.00	0.00	0.00
5-3-2-2-0-1-0-0	Aportaciones de las entidades	0.00	0.00	0.00	0.00

Código	Concepto	Saldo anterior	Debe	Haber	Saldo actual
5-3-2-2-0-1-0-1	Aportaciones estatales a municipios	0.00	0.00	0.00	0.00
5-3-2-2-0-1-0-2	Otras aportaciones del estado a los	0.00	0.00	0.00	0.00
5-3-2-2-0-1-0-3	Subsidios a municipios	0.00	0.00	0.00	0.00
5-3-3-0-0-0-0-0	Convenios	0.00	0.00	0.00	0.00
5-3-3-1-0-0-0-0	Convenios de reasignación	0.00	0.00	0.00	0.00
5-3-3-1-0-1-0-0	Convenios de reasignación	0.00	0.00	0.00	0.00
5-3-3-2-0-0-0-0	Convenios de descentralización y	0.00	0.00	0.00	0.00
5-3-3-2-0-1-0-0	Convenios de descentralización	0.00	0.00	0.00	0.00
5-3-3-2-0-2-0-0	Otros convenios	0.00	0.00	0.00	0.00
5-3-3-2-0-2-0-1	Fondo de subsidios a municipios de	0.00	0.00	0.00	0.00
5-4-0-0-0-0-0-0	Intereses, comisiones y otros gastos	613,391.40	71,904.03	0.00	685,295.43
5-4-1-0-0-0-0-0	Intereses de la deuda pública	123,183.71	12,051.32	0.00	135,235.03
5-4-1-1-0-0-0-0	Intereses de la deuda pública	123,183.71	12,051.32	0.00	135,235.03
5-4-1-1-0-1-0-0	Intereses de la deuda interna con	123,183.71	12,051.32	0.00	135,235.03
5-4-1-1-0-1-0-1	Intereses de la deuda interna con	123,183.71	12,051.32	0.00	135,235.03
5-4-1-1-0-2-0-0	Intereses derivados de la colocación	0.00	0.00	0.00	0.00
5-4-1-1-0-3-0-0	Intereses por arrendamientos	0.00	0.00	0.00	0.00
5-4-1-2-0-0-0-0	Intereses de la deuda pública	0.00	0.00	0.00	0.00
5-4-1-2-0-1-0-0	Intereses de la deuda externa con	0.00	0.00	0.00	0.00
5-4-1-2-0-2-0-0	Intereses de la deuda con	0.00	0.00	0.00	0.00
5-4-1-2-0-3-0-0	Intereses de la deuda bilateral	0.00	0.00	0.00	0.00
5-4-1-2-0-4-0-0	Intereses derivados de la colocación	0.00	0.00	0.00	0.00
5-4-1-2-0-5-0-0	Intereses por arrendamientos	0.00	0.00	0.00	0.00
5-4-2-0-0-0-0-0	Comisiones de la deuda pública	0.00	0.00	0.00	0.00
5-4-2-1-0-0-0-0	Comisiones de la deuda pública	0.00	0.00	0.00	0.00
5-4-2-1-0-1-0-1	Comisiones de la deuda pública	0.00	0.00	0.00	0.00
5-4-2-2-0-0-0-0	Comisiones de la deuda pública	0.00	0.00	0.00	0.00
5-4-2-2-0-1-0-0	Comisiones de la deuda pública	0.00	0.00	0.00	0.00
5-4-3-0-0-0-0-0	Gastos de la deuda pública	490,207.69	59,852.71	0.00	550,060.40
5-4-3-1-0-0-0-0	Gastos de la deuda pública interna	490,207.69	59,852.71	0.00	550,060.40
5-4-3-1-0-1-0-0	Gastos de la deuda pública interna	490,207.69	59,852.71	0.00	550,060.40
5-4-3-2-0-0-0-0	Gastos de la deuda pública externa	0.00	0.00	0.00	0.00
5-4-3-2-0-1-0-0	Gastos de la deuda pública externa	0.00	0.00	0.00	0.00
5-4-4-0-0-0-0-0	Costo por coberturas	0.00	0.00	0.00	0.00
5-4-4-1-0-0-0-0	Costo por coberturas	0.00	0.00	0.00	0.00
5-4-4-1-0-1-0-0	Costos por cobertura de la deuda	0.00	0.00	0.00	0.00
5-4-5-0-0-0-0-0	Apoyos financieros	0.00	0.00	0.00	0.00
5-4-5-1-0-0-0-0	Apoyos financieros a intermediarios	0.00	0.00	0.00	0.00
5-4-5-1-0-1-0-0	Apoyos a intermediarios financieros	0.00	0.00	0.00	0.00
5-4-5-2-0-0-0-0	Apoyo financieros a ahorradores y	0.00	0.00	0.00	0.00
5-4-5-2-0-1-0-0	Apoyos a ahorradores y deudores	0.00	0.00	0.00	0.00
5-5-0-0-0-0-0-0	Otros gastos y pérdidas	0.00	0.00	0.00	0.00
5-5-1-0-0-0-0-0	Estimaciones, depreciaciones,	0.00	0.00	0.00	0.00
5-5-1-1-0-0-0-0	Estimaciones por pérdida o	0.00	0.00	0.00	0.00
5-5-1-1-0-1-0-0	Estimaciones para cuentas	0.00	0.00	0.00	0.00
5-5-1-1-0-2-0-0	Estimaciones por deterioro de	0.00	0.00	0.00	0.00
5-5-1-2-0-0-0-0	Estimaciones por pérdida o	0.00	0.00	0.00	0.00
5-5-1-2-0-1-0-0	Estimaciones por pérdida de	0.00	0.00	0.00	0.00
5-5-1-2-0-2-0-0	Estimaciones por pérdida de	0.00	0.00	0.00	0.00
5-5-1-2-0-3-0-0	Estimaciones por pérdida de	0.00	0.00	0.00	0.00
5-5-1-2-0-4-0-0	Estimaciones por pérdida de	0.00	0.00	0.00	0.00
5-5-1-2-0-9-0-0	Estimaciones por pérdida de otras	0.00	0.00	0.00	0.00
5-5-1-3-0-0-0-0	Depreciación de bienes inmuebles	0.00	0.00	0.00	0.00
5-5-1-3-0-1-0-0	Depreciación acumulada de	0.00	0.00	0.00	0.00
5-5-1-3-0-2-0-0	Depreciación acumulada de	0.00	0.00	0.00	0.00
5-5-1-4-0-0-0-0	Depreciación de infraestructura	0.00	0.00	0.00	0.00
5-5-1-4-0-1-0-0	Depreciación acumulada de	0.00	0.00	0.00	0.00
5-5-1-5-0-0-0-0	Depreciación de bienes muebles	0.00	0.00	0.00	0.00
5-5-1-5-0-1-0-0	Depreciación acumulada de	0.00	0.00	0.00	0.00
5-5-1-5-0-2-0-0	Depreciación acumulada de	0.00	0.00	0.00	0.00

Código	Concepto	Saldo anterior	Debe	Haber	Saldo actual
5-5-1-5-0-3-0-0	Depreciación acumulada de equipo	0.00	0.00	0.00	0.00
5-5-1-5-0-4-0-0	Depreciación acumulada de equipo	0.00	0.00	0.00	0.00
5-5-1-5-0-5-0-0	Depreciación acumulada de equipo	0.00	0.00	0.00	0.00
5-5-1-5-0-6-0-0	Depreciación acumulada de	0.00	0.00	0.00	0.00
5-5-1-5-0-7-0-0	Depreciación acumulada de	0.00	0.00	0.00	0.00
5-5-1-6-0-0-0-0	Deterioro de los activos biológicos	0.00	0.00	0.00	0.00
5-5-1-6-0-1-0-0	Deterioro de los activos biológicos	0.00	0.00	0.00	0.00
5-5-1-7-0-0-0-0	Amortización de activos intangibles	0.00	0.00	0.00	0.00
5-5-1-7-0-1-0-0	Amortización acumulada de	0.00	0.00	0.00	0.00
5-5-1-7-0-2-0-0	Amortización acumulada de	0.00	0.00	0.00	0.00
5-5-1-7-0-3-0-0	Amortización acumulada de	0.00	0.00	0.00	0.00
5-5-1-7-0-4-0-0	Amortización acumulada de	0.00	0.00	0.00	0.00
5-5-1-7-0-5-0-0	Amortización acumulada de otros	0.00	0.00	0.00	0.00
5-5-1-8-0-0-0-0	Disminución de bienes por pérdida	0.00	0.00	0.00	0.00
5-5-2-0-0-0-0-0	Provisiones	0.00	0.00	0.00	0.00
5-5-2-1-0-0-0-0	Provisiones de pasivos a corto plazo	0.00	0.00	0.00	0.00
5-5-2-1-0-1-0-0	Provisión para demandas y juicios a	0.00	0.00	0.00	0.00
5-5-2-1-0-2-0-0	Provisión para contingencias a corto	0.00	0.00	0.00	0.00
5-5-2-1-0-9-0-0	Otras provisiones a corto plazo	0.00	0.00	0.00	0.00
5-5-2-2-0-0-0-0	Provisiones de pasivos a largo plazo	0.00	0.00	0.00	0.00
5-5-2-2-0-1-0-0	Provisiones para demandas y juicios	0.00	0.00	0.00	0.00
5-5-2-2-0-2-0-0	Provisión para pensiones a largo	0.00	0.00	0.00	0.00
5-5-2-2-0-3-0-0	Provisión para contingencias a largo	0.00	0.00	0.00	0.00
5-5-2-2-0-9-0-0	Otras provisiones a largo plazo	0.00	0.00	0.00	0.00
5-5-3-0-0-0-0-0	Disminución de inventarios	0.00	0.00	0.00	0.00
5-5-3-1-0-0-0-0	Disminución de inventarios de	0.00	0.00	0.00	0.00
5-5-3-1-0-1-0-0	Disminución de inventarios de	0.00	0.00	0.00	0.00
5-5-3-2-0-0-0-0	Disminución de inventarios de	0.00	0.00	0.00	0.00
5-5-3-2-0-1-0-0	Disminución de inventarios de	0.00	0.00	0.00	0.00
5-5-3-3-0-0-0-0	Disminución de inventarios de	0.00	0.00	0.00	0.00
5-5-3-3-0-1-0-0	Disminución de inventarios de	0.00	0.00	0.00	0.00
5-5-3-4-0-0-0-0	Disminución de inventarios de	0.00	0.00	0.00	0.00
5-5-3-4-0-1-0-0	Productos alimenticios	0.00	0.00	0.00	0.00
5-5-3-4-0-2-0-0	Insumos textiles adquiridos como	0.00	0.00	0.00	0.00
5-5-3-4-0-3-0-0	Productos de papel cartón e	0.00	0.00	0.00	0.00
5-5-3-4-0-4-0-0	Combustibles, lubricantes y aditivos	0.00	0.00	0.00	0.00
5-5-3-4-0-5-0-0	Productos químicos, farmacéuticos	0.00	0.00	0.00	0.00
5-5-3-4-0-6-0-0	Productos metálicos y a base de	0.00	0.00	0.00	0.00
5-5-3-4-0-7-0-0	Productos de cuero, piel, plástico y	0.00	0.00	0.00	0.00
5-5-3-4-0-9-0-0	Otros productos en mercancías	0.00	0.00	0.00	0.00
5-5-3-5-0-0-0-0	Disminución de almacén de	0.00	0.00	0.00	0.00
5-5-3-5-0-1-0-0	Materiales de administración,	0.00	0.00	0.00	0.00
5-5-3-5-0-2-0-0	Alimentos y utensilios	0.00	0.00	0.00	0.00
5-5-3-5-0-3-0-0	Materiales y artículos de	0.00	0.00	0.00	0.00
5-5-3-5-0-4-0-0	Productos químicos, farmacéuticos	0.00	0.00	0.00	0.00
5-5-3-5-0-5-0-0	Combustibles, lubricantes y aditivos	0.00	0.00	0.00	0.00
5-5-3-5-0-6-0-0	Vestuario, blancos, prendas de	0.00	0.00	0.00	0.00
5-5-3-5-0-7-0-0	Materiales y suministros de	0.00	0.00	0.00	0.00
5-5-3-5-0-8-0-0	Herramientas, refacciones y	0.00	0.00	0.00	0.00
5-5-4-0-0-0-0-0	Aumento por insuficiencia de	0.00	0.00	0.00	0.00
5-5-4-1-0-0-0-0	Aumento por insuficiencia de	0.00	0.00	0.00	0.00
5-5-4-1-0-1-0-0	Aumento por insuficiencia de	0.00	0.00	0.00	0.00
5-5-5-0-0-0-0-0	Aumento por insuficiencia de	0.00	0.00	0.00	0.00
5-5-5-1-0-0-0-0	Aumento por insuficiencia de	0.00	0.00	0.00	0.00
5-5-5-1-0-1-0-0	Aumento por insuficiencia de	0.00	0.00	0.00	0.00
5-5-9-0-0-0-0-0	Otros gastos	0.00	0.00	0.00	0.00
5-5-9-1-0-0-0-0	Gastos de ejercicios anteriores	0.00	0.00	0.00	0.00
5-5-9-1-0-1-0-0	Adeudos de ejercicios fiscales	0.00	0.00	0.00	0.00
5-5-9-2-0-0-0-0	Pérdidas por responsabilidades	0.00	0.00	0.00	0.00
5-5-9-2-0-1-0-0	Pérdidas por responsabilidades	0.00	0.00	0.00	0.00
5-5-9-3-0-0-0-0	Bonificaciones y descuentos	0.00	0.00	0.00	0.00

Código	Concepto	Saldo anterior	Debe	Haber	Saldo actual
5-5-9-3-0-1-0-0	Bonificaciones y descuentos	0.00	0.00	0.00	0.00
5-5-9-4-0-0-0-0	Diferencias por tipo de cambio	0.00	0.00	0.00	0.00
5-5-9-4-0-1-0-0	Diferencias por tipo de cambio	0.00	0.00	0.00	0.00
5-5-9-5-0-0-0-0	Diferencias de cotizaciones	0.00	0.00	0.00	0.00
5-5-9-5-0-1-0-0	Diferencias de cotizaciones	0.00	0.00	0.00	0.00
5-5-9-6-0-0-0-0	Resultado por posición monetaria	0.00	0.00	0.00	0.00
5-5-9-6-0-1-0-0	Resultado por posición monetaria	0.00	0.00	0.00	0.00
5-5-9-7-0-0-0-0	Pérdidas por participación	0.00	0.00	0.00	0.00
5-5-9-7-0-1-0-0	Pérdidas por participación	0.00	0.00	0.00	0.00
5-5-9-9-0-0-0-0	Otros gastos varios	0.00	0.00	0.00	0.00
5-5-9-9-0-1-0-0	Otros gastos varios	0.00	0.00	0.00	0.00
5-6-0-0-0-0-0-0	Inversión pública	0.00	9,813,996.91	0.00	9,813,996.91
5-6-1-0-0-0-0-0	Inversión pública no capitalizable	0.00	9,813,996.91	0.00	9,813,996.91
5-6-1-1-0-0-0-0	Construcción en bienes no	0.00	9,813,996.91	0.00	9,813,996.91
6-0-0-0-0-0-0-0	Cuentas de cierre contable	0.00	0.00	0.00	0.00
6-1-0-0-0-0-0-0	Resumen de ingresos y gastos	0.00	0.00	0.00	0.00
6-1-1-0-0-0-0-0	Resumen de ingresos y gastos	0.00	0.00	0.00	0.00
6-1-1-1-0-0-0-0	Resumen de ingresos y gastos	0.00	0.00	0.00	0.00
6-1-1-1-0-1-0-0	Resumen de ingresos y gastos	0.00	0.00	0.00	0.00
6-2-0-0-0-0-0-0	Ahorro de la gestión	0.00	0.00	0.00	0.00
6-2-1-0-0-0-0-0	Ahorro de la gestión	0.00	0.00	0.00	0.00
6-2-1-1-0-0-0-0	Ahorro de la gestión	0.00	0.00	0.00	0.00
6-3-0-0-0-0-0-0	Desahorro de la gestión	0.00	0.00	0.00	0.00
6-3-1-0-0-0-0-0	Desahorro de la gestión	0.00	0.00	0.00	0.00
6-3-1-1-0-0-0-0	Desahorro de la gestión	0.00	0.00	0.00	0.00
6-3-1-1-0-1-0-0	Desahorro de la gestión	0.00	0.00	0.00	0.00
		0.00	23,081,538.15	23,081,538.15	0.00





Flujos de Efectivo de las Actividades de Operación		Flujos de Efectivo de las Actividades de Inversión	
Origen		Origen	
Impuestos	37,757,705	Bienes Inmuebles, Infraestructura y Construcciones en Proceso	-6,972,787
Cuentas y Aportaciones de Seguridad Social	772,311	Bienes Muebles	0
Contribuciones de mejoras	0	Otros Orígenes de Inversión	0
Reverchos	1,128,293	Aplicación	-6,972,787
Préstamos de Tipo Corriente	99,619	Bienes Inmuebles, Infraestructura y Construcciones en Proceso	0
Apropechamientos de Tipo Corriente	140,225	Bienes Muebles	0
Ingresos por Venta de Bienes y Servicios	0	Otras Aplicaciones de Inversión	0
Ingresos no Comprensivos en las Fracciones de la Ley de Ingresos Causados en Ejercicios Fiscales Anteriores Pendientes de Liquidación o Pago	426,966	Flujos Netos de Efectivo por Actividades de Inversión	0
Participaciones y Aportaciones	33,606,647		
Transferencias, Asignaciones y Subsidios y Otras Ayudas	324,691		
Cifras Orígenes de Operación	1,259,792		
Aplicación		Flujo de Efectivo de las Actividades de Financiamiento	
Servicios Personales	16,318,988	Origen	
Materiales y Suministros	9,214,096	Endeudamiento Neto	
Servicios Generales	1,650,264	Interno	0
Transferencias Internas y Asignaciones al Sector Público	4,567,735	Externo	0
Transferencias al resto del Sector Público	0	Otros Orígenes de Financiamiento	0
Subsidios y Subvenciones	0		
Ayudas Sociales	201,607	Aplicación	
Pensiones y Jubilaciones	0	Servicios de la Deuda	0
Transferencias a Fideicomisos, Mandatos y Contratos Análogos	0	Interno	0
Transferencias a la Seguridad Social	0	Externo	0
Donativos	0	Otras Aplicaciones de Financiamiento	0
Transferencias al Externo	0		
Participaciones	0	Flujos netos de Efectivo por Actividades de Financiamiento	0
Aportaciones	0		
Comercio	0		
Otras Aplicaciones de Operación	135,235	Incremento/Disminución Neta en el Efectivo y Equivalentes al Efectivo	21,438,717
Intereses de la Deuda Pública	550,060		
Gastos de la Deuda Pública	21,438,717		
Flujos Netos de Efectivo por Actividades de Operación			

Bajo protesta de decir verdad declaramos que los Estados Financieros y sus datos son verídicos y correctos y responsabilidad del emisor

H. AYUNTAMIENTO CONSTITUCIONAL  
MUNICIPIO DE CHOCAMAN, VER.  
PRESIDENCIA  
ALEJANDRO ROSAS RAMIREZ HERRANDEZ  
PRESIDENTE MUNICIPAL  
CHOCAMAN, VER.  
2014-2017

H. AYUNTAMIENTO CONSTITUCIONAL  
MUNICIPIO DE CHOCAMAN, VER.  
TESORERÍA  
L.C. CAROLINA IRACEMA RAMIREZ HERRANDEZ  
TESORERA MUNICIPAL  
CHOCAMAN, VER.  
2014-2017

COMISION DE HACIENDA.  
C. OCTAVIO HERNANDEZ ALEJO  
SINDICO MUNICIPAL  
SINDICATURA  
CHOCAMAN, VER.  
2014-2017

H. AYUNTAMIENTO CONSTITUCIONAL  
MUNICIPIO DE CHOCAMAN, VER.  
SECRETARÍA DE FISCALIZACIÓN  
SECRETARÍA DE FISCALIZACIÓN  
CHOCAMAN, VER.  
2014-2017





Congreso del Estado de Veracruz de Ignacio de la Llave  
LXIII Legislatura 2014 - 2016  
Secretaría de Fiscalización

H. AYUNTAMIENTO CONSTITUCIONAL  
DE CHOCAMÁN, VERACRUZ



H. Ayuntamiento del Municipio de Chocamán, Veracruz  
ESTADO ANALITICO DEL ACTIVO  
del 01 al 31 de Octubre de 2015

Concepto	Estado del 1	Grupo del Periodo 2	Abonos del Periodo 3	Saldo Final 4=(1+2+3)	Variación del Periodo (4)-3
<b>ACTIVO</b>					
<b>Activo Circulante</b>	9,785,731	5,699,771	8,088,294	7,295,208	-2,488,523
Efectivo y Equivalentes	6,526,910	5,241,648	5,123,907	6,644,651	117,741
Derechos a Recibir Efectivo o Equivalentes	2,526,742	118,138	2,529,060	115,820	-2,410,922
Derechos a Recibir Bienes o Servicios	725,038	239,985	435,327	529,697	-185,342
Inventarios	0	0	0	0	0
Almacenos	5,040	0	0	5,040	0
Estimación por Pérdida o Deterioro de Activos Circulantes	0	0	0	0	0
Otros Activos Circulantes	0	0	0	0	0
<b>Activo No Circulante</b>	38,379,372	2,912,863	9,885,650	31,406,585	-6,972,787
Inversiones Financieras a Largo Plazo	0	0	0	0	0
Derechos a Recibir Efectivo o Equivalentes a Largo Plazo	185,844	0	0	185,844	0
Bienes Inmuebles, Infraestructura y Constituciones en Proceso	33,230,036	2,912,863	9,885,650	26,257,249	-6,972,787
Bienes Muebles	4,963,493	0	0	4,963,493	0
Activos Intangibles	0	0	0	0	0
Degración, Deterioro y Amortización Acumulada de Bienes	0	0	0	0	0
Activos Diferidos	0	0	0	0	0
Estimación por Pérdida o Deterioro de Activos no Circulantes	0	0	0	0	0
Otros Activos no Circulantes	0	0	0	0	0
<b>TOTAL DEL ACTIVO</b>	48,165,103	8,612,634	17,973,944	31,406,585	-9,461,310

Bajo protesta de decir verdad declaramos que los Estados Financieros y Balances son razonablemente correctos y responsabilidad del emisor



**PRESIDENCIA**  
L. C. LUCIO ALEJANDRO ROSALES BARRERA  
PRESIDENTE MUNICIPAL  
CHOCAMÁN, VER.  
2014-2017

C. COCTAVIO HERNANDEZ ALEJO  
SINDICO MUNICIPAL

COMISION DE HACIENDA.



L. C. CAROLINA IRACEMA RAMIREZ HERNANDEZ  
TESORERA MUNICIPAL  
CHOCAMÁN, VER.  
2014-2017

H. AYUNTAMIENTO CONSTITUCIONAL  
DE CHOCAMÁN, VERACRUZ  
**REGIDORIA SEGUNDA**  
H. ROSALBA ROSASINDIASCO  
REGIDORA  
CHOCAMÁN, VER.  
2014-2017



**SINDICATURA**  
CHOCAMÁN, VER.  
2014-2017



H. Ayuntamiento del Municipio de Chocamán, Veracruz  
ESTADO ANALÍTICO DE INGRESOS

del 01 al 31 de Octubre de 2015

Retorno de Ingresos	Ingreso				Diferencia
	Estimado (1)	Ampliaciones y Reducciones (2)	Modificado (3=1+2)	Devergado (4)	
Impuestos	966,858.20		966,858.20	772,311.49	772,311.49
Cuotas y Aportaciones de Seguridad Social	38,272.71		38,272.71	0.00	0.00
Contribuciones de Mejoras	1,241,981.36		38,272.71	0.00	0.00
Derechos	86,010.92	-56,073.00	1,185,908.36	1,128,292.64	1,128,292.64
Productos	86,010.92	5,101.54	91,112.46	99,618.65	99,618.65
Corriente	86,010.92	5,101.54	91,112.46	99,618.65	99,618.65
Capital	0.00	0.00	0.00	0.00	0.00
Aprovechamientos	145,038.86	40.00	145,078.86	140,225.00	140,225.00
Corriente	145,038.86	40.00	145,078.86	140,225.00	140,225.00
Capital	0.00	0.00	0.00	0.00	0.00
Ingresos por Ventas de Bienes y Servicios	0.00		0.00	0.00	0.00
Participaciones y Aportaciones	38,139,396.00	1,591,725.00	39,731,121.00	33,605,647.37	33,605,647.37
Transferencias, Asignaciones, Subsidios y Otras Ayudas				324,831.42	324,831.42
Ingresos Derivados de Financiamientos				426,986.25	426,986.25
Ingresos no comprendidos en la ley de Ingresos causados en ejercicio anteriores				1,259,791.97	1,259,791.97
Otros ingresos y beneficios varios	40,615,556.05	1,540,793.34	42,156,349.59	37,757,704.79	37,757,704.79
				Ingresos excedentes	-2,857,851.26



**PRESIDENCIA MUNICIPAL**  
CHOCAMÁN VER.  
2014-2017  
Presidente Municipal

L.O.C. Lucio Alejandro Rojas Ramirez



**TESORERÍA**  
CHOCAMÁN VER.  
2014-2017



**TESORERÍA**  
CHOCAMÁN VER.  
2014-2017





Congreso del Estado de Veracruz de Ignacio de la Llave  
 LXIII Legislatura 2014 - 2016  
 Secretaría de Fiscalización


H. Ayuntamiento del Municipio de Chocamán, Veracruz  
 ESTADO ANALÍTICO DE INGRESOS  
 del 01 al 31 de Octubre de 2015





Estado Analítico de Ingresos Por Fuente de Financiamiento	Estimado (1)	Ampliaciones y Reducciones (2)	Ingreso Prologado (3=1+2)	Devenigando (4)	Recaudado (5)	Diferencia (6=5-4)
<b>Ingreso del Gobierno</b>	0	0	0	0	0	0
Impuestos	0	0	0	0	0	0
Contribuciones de Mejoras	0	0	0	0	0	0
Derechos	0	0	0	0	0	0
Productos	0	0	0	0	0	0
Corriente	0	0	0	0	0	0
Capital	0	0	0	0	0	0
Aprovechamientos	0	0	0	0	0	0
Corriente	0	0	0	0	0	0
Capital	0	0	0	0	0	0
Participaciones y Aportaciones	0	0	0	0	0	0
Transferencias, Asignaciones, Subsidios y Otras Ayudas	0	0	0	0	0	0
<b>Ingresos de Organismos y Empresas</b>	0	0	0	0	0	0
Cuotas y Aportaciones de Seguridad Social	0	0	0	0	0	0
Ingresos por Ventas de Bienes y Servicios	0	0	0	0	0	0
Transferencias, Asignaciones, Subsidios y Otras Ayudas	0	0	0	0	0	0
<b>Ingresos derivados de financiamiento</b>	0	0	0	0	0	0
Ingresos Derivados de Financiamientos	0	0	0	0	0	0
<b>Total</b>	0	0	0	0	0	0



  
 H. AYUNTAMIENTO CONSTITUCIONAL  
 CHOCAMÁN, VER. 2014-2017  
 Tercera Autorización  
 L. C. Carolina L. Sánchez Méndez  
 Tesorera Municipal



  
 H. AYUNTAMIENTO CONSTITUCIONAL  
 CHOCAMÁN, VER. 2014-2017  
 Tercera Autorización  
 L. C. Carolina L. Sánchez Méndez  
 Tesorera Municipal



  
 H. AYUNTAMIENTO CONSTITUCIONAL  
 CHOCAMÁN, VER. 2014-2017  
 Tercera Autorización  
 L. C. Carolina L. Sánchez Méndez  
 Tesorera Municipal


  
 H. AYUNTAMIENTO CONSTITUCIONAL  
 CHOCAMÁN, VER. 2014-2017  
 Tercera Autorización  
 L. C. Carolina L. Sánchez Méndez  
 Tesorera Municipal


  
 H. AYUNTAMIENTO CONSTITUCIONAL  
 CHOCAMÁN, VER. 2014-2017  
 Tercera Autorización  
 L. C. Carolina L. Sánchez Méndez  
 Tesorera Municipal


  
 H. AYUNTAMIENTO CONSTITUCIONAL  
 CHOCAMÁN, VER. 2014-2017  
 Tercera Autorización  
 L. C. Carolina L. Sánchez Méndez  
 Tesorera Municipal


  
 H. AYUNTAMIENTO CONSTITUCIONAL  
 CHOCAMÁN, VER. 2014-2017  
 Tercera Autorización  
 L. C. Carolina L. Sánchez Méndez  
 Tesorera Municipal


  
 H. AYUNTAMIENTO CONSTITUCIONAL  
 CHOCAMÁN, VER. 2014-2017  
 Tercera Autorización  
 L. C. Carolina L. Sánchez Méndez  
 Tesorera Municipal



H. Ayuntamiento del Municipio de Chocamán, Veracruz  
ESTADO ANALITICO DEL EJERCICIO DEL PRESUPUESTO DE EGRESOS  
Clasificación Administrativa  
del 01 al 31 de Octubre de 2015

Concepto	Egresos					Subejercicio
	Aprobado	Ampliaciones/ (Reducciones)	Modificado	Devengado	Pagado	
	1	2	3 = (1+2)	4	5	6 = (3-4)
<b>Cabildo</b>						
Presidencia Municipal	494,069.00	608,410.22	1,102,479.22	1,418,617.08	1,302,363.06	-316,137.86
Sindicatura	932,069.00	33,784.75	965,853.75	866,614.26	771,320.26	99,219.49
Regiduría	1,450,069.00	-51,135.94	1,398,933.06	993,917.10	898,346.10	405,015.96
Secretaría del Ayuntamiento	534,000.00	142,574.15	676,574.15	491,126.10	456,518.10	185,448.05
Órgano de Control Interno	688,924.24	269,892.13	958,816.37	736,107.14	676,198.14	222,709.23
Organismos auxiliares	4,718,148.00	-4,718,148.00	0.00	0.00	0.00	0.00
<b>Administración Pública Municipal</b>						
Presidencia Municipal	579,232.77	460,164.57	1,039,397.34	882,671.41	888,247.41	186,725.93
Desarrollo Económico	3,910,120.70	924,782.70	4,834,903.40	8,277,442.16	8,277,442.16	-3,442,538.76
Desarrollo social	22,553,970.61	4,030,138.64	26,584,109.25	3,633,715.50	3,556,312.50	22,850,393.75
Servicio Público de Tránsito						
Dirección de Obras Públicas	438,925.01	460,553.93	899,478.94	1,288,109.89	1,227,586.89	-388,632.95
Policía Municipal Preventiva	2,894,395.54	-1,048,847.91	1,845,547.63	1,742,028.58	1,697,525.58	103,519.05
Tesorería	1,421,634.19	393,542.75	1,815,176.94	2,190,855.42	2,101,791.42	-375,678.48
<b>Administración Pública Paramunicipal</b>	40,615,556.06	1,535,691.99	42,151,248.05	22,321,204.65	21,823,651.65	19,630,043.41



H. Ayuntamiento del Municipio de Chocamán, Veracruz  
**ESTADO ANALÍTICO DEL EJERCICIO DEL PRESUPUESTO DE EGRESOS**  
**Clasificación Económica (por Tipo de Gasto)**  
del 01 al 31 de Octubre de 2015

Concepto	Egresos			Subjercicio	
	Aprobado 1	Ampliaciones/ (Reducciones) 2	Modificado 3 = (1+2)		Devengado 4
Gasto Corriente	14,949,715.05	2,590,390.26	17,540,705.31	15,768,927.55	1,771,777.76
Gasto de Capital	24,245,789.16	1,119,596.16	25,365,385.32	12,807,775.49	12,557,609.83
Amortización de la Deuda y Disminución de Pasivos	1,420,051.84		1,420,051.84	550,060.40	869,991.44
<b>Total del Gasto</b>	<b>40,615,556.05</b>	<b>3,710,986.42</b>	<b>44,326,542.47</b>	<b>29,126,763.44</b>	<b>15,199,379.03</b>

Presidente Municipal

L. Q. E. ~~Antonio~~ ~~Ramírez~~



**PRESIDENCIA  
MUNICIPAL  
CHOCAMÁN, VER.  
2014-2017**

Sindaco Municipal

C. Octavio ~~Almendrez~~ ~~Alego~~



**SINDICATURA  
CHOCAMÁN, VER.  
2014-2017**

Tesorerero

L. C. ~~Carolina~~ ~~Ramírez~~ ~~Benítez~~



**TESORERÍA  
CHOCAMÁN, VER.  
2014-2017**



Regidora Ejecutiva Municipal  
L. C. ~~Blanca~~ ~~Castro~~ ~~Polanco~~

**LXIII LEGISLATURA**  
H. Congreso del Estado de  
Veracruz de Ignacio de la Llave

24 NOV 2015

2013  
2016

**RECIBIDO**  
SE DEBE EN ESTE DOCUMENTO CONFECCIONAR UN REGISTRO DE LECTURA PARA LA PUBLICACION DE LA INFORMACION  
**SECRETARIA DE FISCALIZACION**  
DEPARTAMENTO DE CANCELACION, ASesorIA, REVISION Y SUPERVISION A MUNICIPALIDAD

H. Ayuntamiento del Municipio de Chocamán, Veracruz  
ESTADO ANALÍTICO DEL EJERCICIO DEL PRESUPUESTO DE EGRESOS  
Clasificación por Objeto del Gasto (Capítulo y Concepto)  
del 01 al 31 de Octubre de 2015

Concepto	Aprobado		Ejecutado		Diciembre	Enero	Subtotal
	1	2	3	4			
<b>Servicios Personales</b>	11,846,780.02	186,847.13	12,033,627.15	9,214,086.35	9,126,477.36	9,126,477.36	2,819,340.79
Remuneraciones al Personal de Carácter Permanente	10,056,940.88	370,715.12	10,427,656.00	8,475,072.00	8,397,463.00	8,397,463.00	1,951,944.00
Remuneraciones Adicionales y Especiales	1,030,239.14	34,312.01	1,064,551.15	69,916.00	69,916.00	69,916.00	994,035.15
Seguridad Social	754,000.00	-217,740.00	537,060.00	222,168.49	222,168.49	222,168.49	314,891.51
Otras Prestaciones Sociales y Económicas	4,800.00	0.00	4,800.00	446,929.87	446,929.87	446,929.87	-442,129.87
Provisiones	0.00	0.00	0.00	0.00	0.00	0.00	0.00
Pago de Estímulos a Servidores Públicos	0.00	0.00	0.00	0.00	0.00	0.00	0.00
Materiales y Suministros	1,877,443.68	-218,313.38	1,659,130.30	1,650,284.38	1,650,284.38	1,650,284.38	8,165.94
Materiales de Administración, Emisión de Documentos y Artículos Oficiales	222,765.00	16,554.56	239,319.56	197,583.44	197,583.44	197,583.44	41,736.12
Alimentos y Utensilios	23,000.00	-4,528.00	18,472.00	0.00	0.00	0.00	18,472.00
Materiales y Materiales de Producción y Comercialización	0.00	0.00	0.00	0.00	0.00	0.00	0.00
Materiales y Artículos de Construcción y de Reparación	337,180.00	-195,665.31	141,514.69	238,093.73	238,093.73	238,093.73	-96,569.04
Productos Químicos, Farmacéuticos y de Laboratorio	140,818.00	-43,276.46	97,541.54	38,073.66	38,073.66	38,073.66	59,468.88
Combustibles, Lubricantes y Aditivos	836,542.00	117,356.49	953,898.49	952,147.96	952,147.96	952,147.96	1,750.53
Vestuario, Blancos, Preadas de Protección y Artículos Deportivos	74,750.00	-18,699.33	56,050.67	93,682.83	93,682.83	93,682.83	-37,632.16
Materiales y Suministros Para Seguridad	53,000.00	-23,000.00	30,000.00	18,989.00	18,989.00	18,989.00	11,011.00
Herramientas, Refacciones y Accesorios Menores	189,278.68	-97,456.31	91,822.37	121,693.76	121,693.76	121,693.76	128.61
Servicios Básicos	5,249,163.51	-199,248.84	5,049,914.67	4,567,734.82	4,567,734.82	4,567,734.82	482,179.75
Servicios de Arrendamiento	2,540,612.00	-487,587.35	3,028,199.35	2,091,916.04	2,091,916.04	2,091,916.04	946,683.31
Servicios Profesionales, Científicos, Técnicos y Otros Servicios	157,776.00	-46,754.95	111,021.05	49,672.11	49,672.11	49,672.11	61,348.94
Servicios Financieros, Bancarios y Comerciales	610,000.00	20,000.00	630,000.00	794,139.84	794,139.84	794,139.84	-154,139.84
Servicios de Instalación, Reparación, Mantenimiento y Conservación	37,143.35	127,892.73	164,946.08	154,828.56	154,828.56	154,828.56	10,117.52
Servicios de Comunicación Social y Publicidad	958,608.16	-528,295.98	430,312.18	498,889.43	498,889.43	498,889.43	-89,377.25
Servicios de Trabajo y Viáticos	179,824.00	-8,933.97	170,890.03	47,049.25	47,049.25	47,049.25	-15,049.25
Servicios Cibos	593,000.00	-248,654.22	344,345.78	138,344.34	138,344.34	138,344.34	32,145.79
Otros Servicios Generales	174,400.00	-16,400.00	158,000.00	592,784.34	592,784.34	592,784.34	-248,438.56
Transferencias, Asignaciones, Subsidios y Otras Ayudas	222,000.00	-50,000.00	172,000.00	220,110.91	220,110.91	220,110.91	-52,110.91
Transferencias Internas y Asignaciones al Sector Público	0.00	0.00	0.00	201,686.96	201,686.96	201,686.96	-29,686.96
Transferencias al Resto del Sector Público	0.00	0.00	0.00	0.00	0.00	0.00	0.00
Subsidios y Subvenciones	222,000.00	-50,000.00	172,000.00	201,686.96	201,686.96	201,686.96	-29,686.96
Ayudas Sociales	0.00	0.00	0.00	0.00	0.00	0.00	0.00
Permisos y Licencias	0.00	0.00	0.00	0.00	0.00	0.00	0.00
Transferencias a Fideicomisos, Mandatos y Otros Análogos	0.00	0.00	0.00	0.00	0.00	0.00	0.00
Transferencias a la Seguridad Social	0.00	0.00	0.00	0.00	0.00	0.00	0.00
Donativos	0.00	0.00	0.00	0.00	0.00	0.00	0.00
Transferencias al Exterior	0.00	0.00	0.00	0.00	0.00	0.00	0.00
Bienes Muebles, Inmuebles e Intangibles	1,370,000.00	820,000.00	2,190,000.00	1,035,087.46	1,035,087.46	1,035,087.46	1,154,912.54
Mobiliario y Equipo de Administración	220,000.00	-30,000.00	190,000.00	22,037.46	22,037.46	22,037.46	167,962.54
Mobiliario y Equipo Educativo y Recreativo	0.00	0.00	0.00	0.00	0.00	0.00	0.00
Equipo e Instrumental Médico y de Laboratorio	0.00	0.00	0.00	0.00	0.00	0.00	0.00
Vehículos y Equipo de Transporte	800,000.00	-800,000.00	0.00	13,050.00	13,050.00	13,050.00	-13,050.00
Equipo de Defensa y Seguridad	0.00	0.00	0.00	0.00	0.00	0.00	0.00
Manufactura, Otros Equipos y Herramientas	50,000.00	-50,000.00	0.00	0.00	0.00	0.00	0.00
Activos Biológicos	0.00	0.00	0.00	0.00	0.00	0.00	0.00
Bienes Inmuebles	300,000.00	1,700,000.00	2,000,000.00	1,000,000.00	1,000,000.00	1,000,000.00	1,000,000.00
Activos Intangibles	0.00	0.00	0.00	0.00	0.00	0.00	0.00

H. Ayuntamiento del Municipio de Chocamán, Veracruz  
**ESTADO ANALÍTICO DEL EJERCICIO DEL PRESUPUESTO DE EGRESOS**  
Clasificación por Objeto del Gasto (Capítulo y Concepto)  
del 01 al 31 de Octubre de 2015

Concepto	Aprobado	Aprobaciones (Rescisiones)	Enforce	Devolución	Pagado	Subvencido
	1	2	3 (1+2)	4	5	6 (3+4)
<b>Inversión Pública</b>	18,380,217.00	891,976.00	19,272,193.00	9,813,998.91	9,813,998.91	9,458,186.09
Obra Pública en Bienes de Dominio Público	4,248,900.31	14,821,284.69	19,070,183.00	9,813,998.91	9,813,998.91	9,256,196.09
Obra Pública en Bienes Propios	19,931,038.69	-13,643,038.69	188,000.00	0.00	0.00	188,000.00
Proyectos Productivos y Acciones de Fomento	300,000.00	-288,000.00	14,000.00	0.00	0.00	14,000.00
<b>Inversiones Financieras y Otras Provisiones</b>	250,000.00	40,933.27	290,933.27	0.00	0.00	290,933.27
Inversiones Para el Fomento de Actividades Productivas	0.00	290,933.27	290,933.27	0.00	0.00	290,933.27
Acciones y Participaciones de Capital	0.00	0.00	0.00	0.00	0.00	0.00
Compra de Títulos y Valores	0.00	0.00	0.00	0.00	0.00	0.00
Concesión de Préstamos	0.00	0.00	0.00	0.00	0.00	0.00
Inversiones en Fideicomisos, Mandatos y Otros Análogos	0.00	0.00	0.00	0.00	0.00	0.00
Otras Inversiones Financieras	0.00	0.00	0.00	0.00	0.00	0.00
Provisiones para Contingencias y Otras Erogaciones Especiales	250,000.00	-250,000.00	0.00	0.00	0.00	0.00
<b>Participaciones y Aportaciones</b>	0.00	0.00	0.00	0.00	0.00	0.00
Participaciones	0.00	0.00	0.00	0.00	0.00	0.00
Aportaciones	0.00	0.00	0.00	0.00	0.00	0.00
Convenios	0.00	0.00	0.00	0.00	0.00	0.00
<b>Deuda Pública</b>	1,420,051.84	0.00	1,420,051.84	1,157,840.97	1,157,840.97	262,410.87
Amortización de la Deuda Pública	1,220,051.84	0.00	1,220,051.84	472,345.54	472,345.54	39,204.19
Intereses de la Deuda Pública	200,000.00	-711,502.11	509,549.73	135,235.03	135,235.03	64,784.97
Comisiones de la Deuda Pública	0.00	0.00	200,000.00	0.00	0.00	0.00
Gastos de la Deuda Pública	0.00	0.00	0.00	0.00	0.00	0.00
Costo por Coberturas	0.00	711,502.11	711,502.11	550,060.40	550,060.40	181,441.71
Apoyos Financieros	0.00	0.00	0.00	0.00	0.00	0.00
Aduanos de Ejercicios Especiales Anteriores (Aduanas)	0.00	0.00	0.00	0.00	0.00	0.00
<b>Total del Gasto</b>	40,615,558.05	1,471,394.10	42,086,952.15	27,640,417.88	27,552,808.95	14,466,532.29

AYUNTAMIENTO CONSTITUCIONAL  
MUNICIPIO DE CHOCAMÁN, VERACRUZ  
SECRETARÍA DE FISCALIZACIÓN  
L.G. CARRERA B. DE LOS RIOS  
SINDICATURA  
CHOCAMÁN, VER. 2014-2017

AYUNTAMIENTO CONSTITUCIONAL  
MUNICIPIO DE CHOCAMÁN, VERACRUZ  
SECRETARÍA DE FISCALIZACIÓN  
L.G. CARRERA B. DE LOS RIOS  
TESORERÍA  
CHOCAMÁN, VER. 2014-2017

AYUNTAMIENTO CONSTITUCIONAL  
MUNICIPIO DE CHOCAMÁN, VERACRUZ  
SECRETARÍA DE FISCALIZACIÓN  
L.G. CARRERA B. DE LOS RIOS  
TESORERÍA  
CHOCAMÁN, VER. 2014-2017

AYUNTAMIENTO CONSTITUCIONAL  
MUNICIPIO DE CHOCAMÁN, VERACRUZ  
SECRETARÍA DE FISCALIZACIÓN  
L.G. CARRERA B. DE LOS RIOS  
PRESIDENCIA MUNICIPAL  
CHOCAMÁN, VER. 2014-2017




ESTADO ANALÍTICO DEL EJERCICIO DEL PRESUPUESTO DE EGRESOS  
del 01 al 31 de Octubre de 2015

Ayuntamiento del Municipio de Chocamán, Veracruz  
Clasificación Funcional (Finalidad y Función)

Concepto	Egresos					
	1 Aprobado	2 Ampliaciones/ (Reducciones)	3 = (1+2) Modificado	4 Devengado	5 Pagado	6 = (3-4) Subejercicio
<b>Gobierno</b>	<b>14,183,284.80</b>	<b>192,125.06</b>	<b>14,375,409.86</b>	<b>10,307,209.61</b>	<b>9,503,285.61</b>	<b>4,068,200.25</b>
Legislación	4,232,357.13	-1,095,129.83	3,137,227.30	2,491,195.62	2,135,119.62	646,031.68
Justicia	0.00	0.00	0.00	0.00	0.00	0.00
Coordinación de la Política de Gobierno	4,727,305.11	103,493.13	4,830,798.24	3,053,593.64	2,790,985.64	1,777,204.60
Relaciones Exteriores	0.00	0.00	0.00	0.00	0.00	0.00
Asuntos Financieros y Hacendarios	1,421,634.19	32,680.11	1,454,314.30	2,318,636.37	2,207,825.37	-864,322.07
Seguridad Nacional	0.00	0.00	0.00	0.00	0.00	0.00
Asuntos de Orden Público y de Seguridad Interior	3,326,803.18	1,188,787.78	4,515,590.96	1,925,554.23	1,866,483.23	2,590,036.73
Otros Servicios Generales	475,185.19	-37,708.13	437,479.06	518,229.76	502,861.76	-80,750.70
<b>Desarrollo Social</b>	<b>21,102,099.70</b>	<b>4,872,631.43</b>	<b>25,974,730.13</b>	<b>12,405,331.46</b>	<b>12,338,243.46</b>	<b>13,569,396.67</b>
Protección Ambiental	4,841,545.96	-2,444,886.32	2,396,659.64	2,108,560.17	2,084,475.17	288,099.47
Vivienda y Servicios a la Comunidad	13,025,578.91	5,550,114.09	18,575,693.00	8,945,726.18	8,845,726.18	9,729,966.82
Salud	1,654,483.78	-160,299.05	1,494,184.73	1,164,154.07	1,121,151.07	330,030.66
Recreación, Cultura y Otras Manifestaciones Sociales	1,030,460.05	-354,797.29	675,662.76	268,891.04	286,891.04	388,801.72
Educación	300,000.00	2,532,500.00	2,832,500.00	0.00	0.00	2,832,500.00
Protección Social	250,000.00	-250,000.00	0.00	0.00	0.00	0.00
Otros Asuntos Sociales	0.00	0.00	0.00	0.00	0.00	0.00
<b>Desarrollo Económico</b>	<b>3,910,120.70</b>	<b>-3,593,362.37</b>	<b>316,758.33</b>	<b>261,223.13</b>	<b>261,079.13</b>	<b>55,536.20</b>
Asuntos Económicos, Comerciales y Laborales en General	399,035.66	-82,277.33	316,758.33	247,455.15	247,311.15	69,303.18
Agropecuaria, Silvicultura, Pesca y Caza	0.00	0.00	0.00	13,767.98	13,767.98	-13,767.98
Combustibles y Energía	530,000.00	-530,000.00	0.00	0.00	0.00	0.00
Minería, Manufacturas y Construcción	2,981,085.04	-2,981,085.04	0.00	0.00	0.00	0.00
Transporte	0.00	0.00	0.00	0.00	0.00	0.00
Comunicaciones	0.00	0.00	0.00	0.00	0.00	0.00
Turismo	0.00	0.00	0.00	0.00	0.00	0.00
Ciencia, Tecnología e Innovación	0.00	0.00	0.00	0.00	0.00	0.00
Otras Industrias y Otros Asuntos Económicos	0.00	0.00	0.00	0.00	0.00	0.00

Congreso del Estado de Veracruz de Ignacio de la Llave  
 LXIII Legislatura 2014 - 2016  
 Secretaría de Fiscalización

H. AYUNTAMIENTO CONSTITUCIONAL  
 DE CHOCAMÁN, VERACRUZ



AYUNTAMIENTO DEL MUNICIPIO DE CHOCAMÁN, VERACRUZ  
**ESTADO ANALÍTICO DEL EJERCICIO DEL PRESUPUESTO DE EGRESOS**  
 Clasificación Funcional (Finalidad y Función)  
 del 01 al 31 de Octubre de 2015

Concepto	Egresos					
	Aprobado	Aplicaciones/ (Reducciones)	Modificado	Devengado	Pagado	Subejercicio
	1	2	3 = (1+2)	4	5	6 = (3+4)
Otras no Clasificadas en Funciones Anteriores	1,420,051.84	64,297.89	1,484,349.73	398,045.67	398,045.67	1,086,304.06
Transacciones de la Deuda Pública / Costo Financiero de la Deuda	1,420,051.84	64,297.89	1,484,349.73	398,045.67	398,045.67	1,086,304.06
Transferencias, Participaciones y Aportaciones entre Diferentes Niveles		0.00	0.00	0.00	0.00	0.00
Saneamiento del Sistema Financiero		0.00	0.00	0.00	0.00	0.00
Adeudos de Ejercicios Fiscales Anteriores		0.00	0.00	0.00	0.00	0.00
<b>Total del Gasto</b>	<b>40,615,566.04</b>	<b>1,535,692.01</b>	<b>42,151,248.05</b>	<b>23,371,809.87</b>	<b>22,500,653.87</b>	<b>18,779,438.18</b>



LXIII LEGISLATURA  
 ESTADO DE VERACRUZ

AYUNTAMIENTO CONSTITUCIONAL  
 MUNICIPIO DE CHOCAMÁN, VERACRUZ  
 2014-2017  
 Tercera Municipalidad  
 L. C. Carolina T. Ramirez Hernandez  
 TESORERÍA  
 CHOCAMÁN, VER.  
 2014-2017

AYUNTAMIENTO CONSTITUCIONAL  
 MUNICIPIO DE CHOCAMÁN, VERACRUZ  
 2014-2017  
 Síndico Municipal  
 C. Octavio Fernández Alejo  
 SINDICATURA  
 CHOCAMÁN, VER.  
 2014-2017

AYUNTAMIENTO CONSTITUCIONAL  
 MUNICIPIO DE CHOCAMÁN, VERACRUZ  
 2014-2017  
 Presidente Municipal  
 L. C. Lucio Sánchez Ramírez  
 PRESIDENCIA  
 MUNICIPAL  
 CHOCAMÁN, VER.  
 2014-2017